

CS Investment Funds 2 - UBS (Lux) European Small and Mid Cap Equity Long Short

Categoria Morningstar™
Fondo CS Short/Long Europa

Benchmark Morningstar
Morningstar Developed Europe Target
Market Exposure NR EUR
Usato nel Report

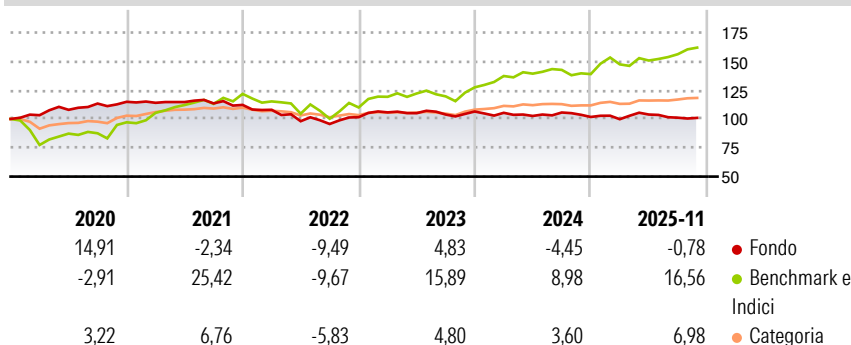
Benchmark Dichiarato
N/A

Morningstar Rating™
★★

Obiettivo d'Investimento Dichiarato

Gli investimenti in questo fondo azionario sono gestiti attivamente; persegue un rendimento superiore a quello del benchmark CS Blue Chip Index Long/ Short Equity (EUR-hedged). Il portafoglio e la performance del fondo possono discostarsi dal benchmark. Il fondo investe in primo luogo in azioni e titoli simili ad azioni, direttamente o attraverso un'esposizione sintetica. Gli investimenti in azioni e titoli simili ad azioni di emittenti domiciliati in nella regione europea costituiranno una quota superiore a quella degli investimenti in azioni e titoli simili ad azioni di altri emittenti. Il fondo può ricorrere a strumenti derivati per raggiungere gli obiettivi specificati sopra. L'investitore può acquistare o vendere azioni del fondo su...

Rendimenti



Misure di Rischio

3Y Alpha	-6,16	3Y Sharpe Ratio	-0,50
3Y Beta	0,35	3Y Std Dev	5,81
3Y R-Squared	34,58	3Y Risk	Med
3Y Info Ratio	-1,59	5Y Risk	Med
3Y Tracking Error	7,92	10Y Risk	Med


Basati su Morningstar Developed Europe Target Market Exposure NR EUR (dove applicabile)

Rend. Cumulati %	Fondo	Bmk	Cat
3-Mesi	-1,02	4,76	3,04
6-Mesi	-4,15	6,08	3,65
1-Anno	-4,40	14,31	5,72
3-Anni Ann.ti	-0,17	12,85	5,45
5-Anni Ann.ti	-2,35	11,30	4,21
10-Anni Ann.ti	1,79	7,88	3,55

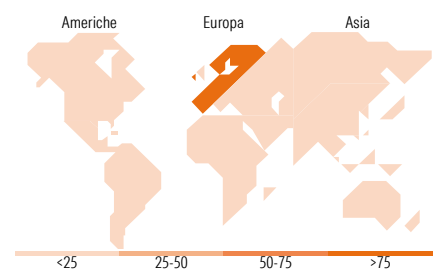
Rendimenti aggiornati al 11/12/2025

Rendimenti Trimestrali %	Q1	Q2	Q3	Q4
2025	-1,90	4,06	-2,66	-
2024	-1,07	-2,57	2,92	-3,69
2023	4,06	-0,66	-1,12	2,55
2022	-3,79	-9,18	-2,45	6,18
2021	-0,78	0,59	-1,04	-1,12

Portafoglio 30/11/2025



Style Box Azionaria	Mkt Cap %	Fondo
Giant		0,00
Large		15,50
Medium		69,38
Small		15,13
Micro		0,00
Value		
Blend		
Growth		
Stile		
Capitalizzazione media di mercato		
Ave Mkt Cap EUR		6.481,00



Titoli principali		
Nome	Settore	%
Scout24 SE	☎	4,98
Bank of Ireland Group PLC	🏦	4,59
Knorr-Bremse AG Bearer Shares	🚗	4,11
CTS Eventim AG & Co. KGaA	🎫	3,85
Zealand Pharma AS	⚡	3,59
Raiffeisen Bank...	🏦	3,56
Redcare Pharmacy NV	⚡	3,46
FincoBank SpA	🏦	3,37
Aurubis AG	⚙️	3,15
LEG Immobilien SE	🏠	3,08
% Primi 10 Titoli sul Patrimonio		37,72
Numero Complessivo di Titoli Azionari		60
Numero Complessivo di Titoli Obbligazionari		0

Distribuzione Settoriale %	Fondo
Ciclico	32,57
Materie Prime	1,21
Beni di Consumo Ciclici	9,91
Finanza	16,34
Immobiliare	5,10
Sensibile	47,35
Telecomunicazioni	12,96
Energia	-
Beni Industriali	26,59
Tecnologia	7,80
Difensivo	20,08
Beni Difensivi	5,62
Salute	11,51
Servizi di Pubblica Utilità	2,96

Ripartizione Geografica %	Fondo
America	0,00
Stati Uniti	0,00
Canada	0,00
America Latina e Centrale	0,00
Europa	100,00
Regno Unito	7,40
Europa Occidentale - Euro	77,85
Europa Occidentale - Non Euro	14,75
Europa dell'Est	0,00
Africa	0,00
Medio Oriente	0,00
Asia	0,00
Giappone	0,00
Australasia	0,00
Asia - Paesi Sviluppati	0,00
Asia - Emergente	0,00

Anagrafica

Società di Gestione	UBS Asset Management (Europe) S.A.	Patrimonio Classe (Mln)	15,06 EUR	Investimento Min. Ingresso	-
Telefono	+352 4 36 16 11	(11/12/2025)		Investimento Min. Successivo	-
Web	www.credit-suisse.com	Domicilio	LUSSEMBURGO	T.E.R.	-
Data di Partenza	26/07/2010	Valuta del Fondo	EUR	Spese correnti	1,89%
Nome del Gestore	Felix Meier	UCITS	Si	Commissione di incentivo	20,00%
Data Inizio Gestione	26/07/2010	Inc/Acc	Acc		
		ISIN	LU0525285697		

NAV (11/12/2025)
Fund P PF acc
racordo letto (min)

77,92 EUR

(30/11/2025)