

Pictet - Global Environmental Opportunities I EUR

Categoria Morningstar™

Azionari Settore Ecologia

Benchmark Morningstar

Morningstar Global Target Market

Exposure NR USD

Usato nel Report

Benchmark Dichiarato

MSCI ACWI NR EUR

Morningstar Rating™

★★★★

Obiettivo d'Investimento Dichiarato

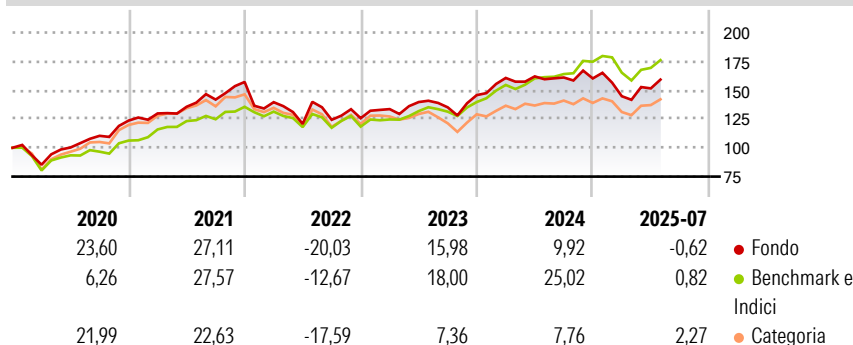
Il Comparto si propone di ottenere una crescita del capitale investendo principalmente le proprie attività in azioni e in qualsiasi altro titolo legato ad azioni emessi da società operanti su tutta la catena del valore ecologico. Il comparto predilige società operanti in servizi, infrastrutture, tecnologie e risorse legate alla sostenibilità ecologica. Gli strumenti finanziari privilegiati sono prevalentemente titoli azionari internazionali quotati in borsa.

Misure di Rischio

3Y Alpha	-6,58	3Y Sharpe Ratio	0,18
3Y Beta	1,08	3Y Std Dev	14,64
3Y R-Squared	87,33	3Y Risk	-Med
3Y Info Ratio	-1,12	5Y Risk	Med
3Y Tracking Error	5,99	10Y Risk	Med

Basati su Morningstar Global Target Market Exposure NR USD (dove applicabile)

Rendimenti



Rend. Cumulati %

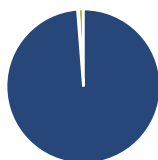
	Fondo	Bmk	Cat
3-Mesi	-1,28	5,21	4,71
6-Mesi	-1,93	-1,16	1,63
1-Anno	-3,71	9,13	3,20
3-Anni Ann.ti	4,20	11,75	1,37
5-Anni Ann.ti	7,33	12,49	5,57
10-Anni Ann.ti	9,68	10,60	6,42

Rendimenti aggiornati al 29/08/2025

Rendimenti

	Q1	Q2	Q3	Q4
2025	-9,62	4,67	-	-
2024	10,22	0,84	-0,58	-0,52
2023	6,29	4,60	-3,27	7,84
2022	-11,17	-13,50	2,93	1,11
2021	5,02	4,46	4,59	10,78

Portafoglio 31/07/2025



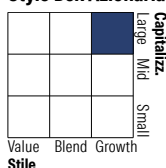
Asset Allocation %

- Azioni
- Obbligazioni
- Liquidità
- Altro

Netta

98,76
0,19
1,05
0,00

Style Box Azionaria

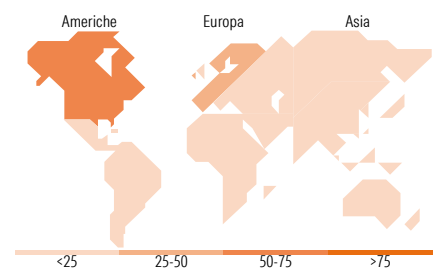


Mkt Cap %

	Fondo
Giant	17,19
Large	45,81
Medium	31,96
Small	5,04
Micro	0,00

Capitalizzazione media di mercato

	Fondo
Ave Mkt Cap EUR	47.579,18



Titoli principali

Nome	Settore	%
Synopsys Inc	📄	4,79
Cadence Design Systems Inc	📄	3,87
Taiwan Semiconductor...	📄	3,61
WSP Global Inc	⚙️	3,47
Siemens AG	⚙️	3,41
Schneider Electric SE	⚙️	3,22
Trane Technologies PLC Class A	⚙️	3,04
PTC Inc	📄	2,95
Novonesis (Novozymes) B...	🌱	2,90
Tetra Tech Inc	⚙️	2,85
% Primi 10 Titoli sul Patrimonio		34,11
Numero Complessivo di Titoli Azionari		45
Numero Complessivo di Titoli Obbligazionari		0

Distribuzione Settoriale %

	Fondo
Ciclico	12,68
Materie Prime	7,97
Beni di Consumo Ciclici	1,94
Finanza	-
Immobiliare	2,76
Sensibile	80,69
Telecomunicazioni	-
Energia	-
Beni Industriali	48,47
Tecnologia	32,22
Difensivo	6,64
Beni Difensivi	-
Salute	3,43
Servizi di Pubblica Utilità	3,21

Ripartizione Geografica %

	Fondo
America	63,91
Stati Uniti	55,58
Canada	8,33
America Latina e Centrale	0,00
Europa	27,89
Regno Unito	0,00
Europa Occidentale - Euro	21,77
Europa Occidentale - Non Euro	6,13
Europa dell'Est	0,00
Africa	0,00
Medio Oriente	0,00
Asia	8,20
Giappone	3,80
Australasia	0,00
Asia - Paesi Sviluppati	4,39
Asia - Emergente	0,00

Anagrafica

Società di Gestione	Pictet Asset Management (Europe) SA	Patrimonio Classe (Mln)	1.035,82 EUR	Investimento Min. Ingresso	1.000.000 EUR
Telefono	+352 467 171-1	Domicilio	LUSSEMBURGO	Investimento Min. Successivo	-
Web	www.am.pictet	Valuta del Fondo	EUR	T.E.R.	1,10%
Data di Partenza	10/09/2010	UCITS	Si	Spese correnti	1,11%
Nome del Gestore	Luciano Diana	Inc/Acc	Acc	Commissione di incentivo	-
Data Inizio Gestione	26/08/2014	ISIN	LU0503631631		
NAV (29/08/2025)	EUR 383,17				

Pictet - Global Environmental Opportunities I EUR

Patrimonio Netto (Mln) 5.691,10 EUR

(31/07/2025)