

# Pictet - Global Environmental Opportunities P EUR

## Categoria Morningstar™

Azionari Settore Ecologia

## Benchmark Morningstar

Morningstar Global Target Market

Exposure NR USD

Usato nel Report

## Benchmark Dichiarato

MSCI ACWI NR EUR

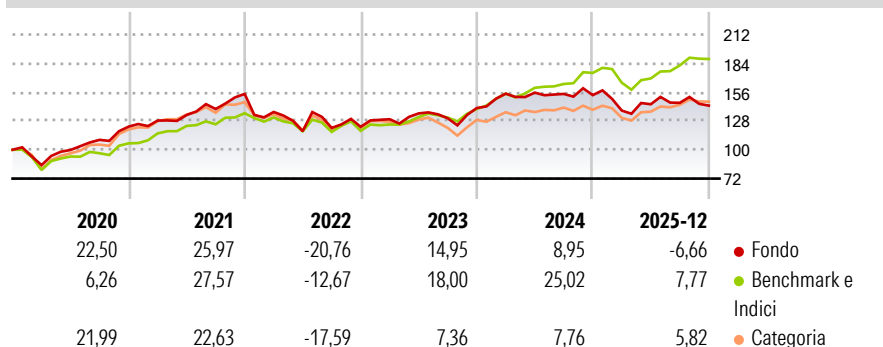
## Morningstar Rating™

★★★★

### Obiettivo d'Investimento Dichiarato

Il Comparto si propone di ottenere una crescita del capitale investendo principalmente le proprie attività in azioni e in qualsiasi altro titolo legato ad azioni emessi da società operanti su tutta la catena del valore ecologico. Il comparto predilige società operanti in servizi, infrastrutture, tecnologie e risorse legate alla sostenibilità ecologica. Gli strumenti finanziari privilegiati sono prevalentemente titoli azionari internazionali quotati in borsa.

### Rendimenti



### Misure di Rischio

3Y Alpha	-11,88	3Y Sharpe Ratio	0,23
3Y Beta	1,13	3Y Std Dev	13,48
3Y R-Squared	79,88	3Y Risk	-Med
3Y Info Ratio	-1,80	5Y Risk	Med
3Y Tracking Error	6,51	10Y Risk	Med

Basati su Morningstar Global Target Market Exposure NR USD (dove applicabile)

### Rend. Cumulati %


	Fondo	Bmk	Cat
3-Mesi	-1,73	0,96	2,00
6-Mesi	-1,57	8,65	7,69
1-Anno	-4,54	6,50	8,13
3-Anni Ann.ti	4,84	15,39	5,10
5-Anni Ann.ti	3,54	12,42	2,98
10-Anni Ann.ti	8,95	11,66	7,64

Rendimenti aggiornati al 30/01/2026

### Rendimenti Trimestrali %

	Q1	Q2	Q3	Q4
2026	-	-	-	-
2025	-9,82	4,44	0,96	-1,84
2024	9,97	0,62	-0,81	-0,74
2023	6,06	4,37	-3,49	7,60
2022	-11,37	-13,70	2,70	0,87

### Portafoglio 31/12/2025



#### Asset Allocation %

- Azioni
- Obbligazioni
- Liquidità
- Altro

#### Netta

97,86  
0,20  
1,94  
0,00

#### Style Box Azionaria

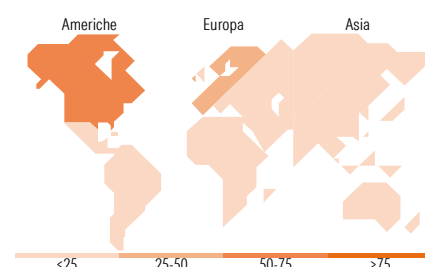


#### Mkt Cap %

Giant	22,71
Large	43,77
Medium	26,15
Small	7,38
Micro	0,00

#### Capitalizzazione media di mercato

Ave Mkt Cap EUR	55.919,58
-----------------	-----------



### Titoli principali

Nome	Settore	%
Schneider Electric SE	⚙️	3,96
Taiwan Semiconductor...	💻	3,96
ASML Holding NV	💻	3,58
Novonesis (Novozymes) B...	🌱	3,48
Cadence Design Systems Inc	💻	3,41
Trane Technologies PLC Class A	⚙️	3,41
Applied Materials Inc	💻	3,32
Quanta Services Inc	⚙️	3,30
Autodesk Inc	💻	3,24
Legrand SA	⚙️	3,01
% Primi 10 Titoli sul Patrimonio		34,67
Numero Complessivo di Titoli Azionari		43
Numero Complessivo di Titoli Obbligazionari		0

### Distribuzione Settoriale %

	Fondo
<b>Ciclico</b>	<b>11,30</b>
Materie Prime	8,36
Beni di Consumo Ciclici	0,97
Finanza	-
Immobiliare	1,96
<b>Sensibile</b>	<b>83,26</b>
Telecomunicazioni	-
Energia	-
Beni Industriali	47,96
Tecnologia	35,31
<b>Difensivo</b>	<b>5,44</b>
Beni Difensivi	-
Salute	2,62
Servizi di Pubblica Utilità	2,81

### Ripartizione Geografica %

	Fondo
<b>America</b>	<b>60,25</b>
Stati Uniti	53,55
Canada	6,70
America Latina e Centrale	0,00
<b>Europa</b>	<b>29,53</b>
Regno Unito	0,00
Europa Occidentale - Euro	22,70
Europa Occidentale - Non Euro	6,84
Europa dell'Est	0,00
Africa	0,00
Medio Oriente	0,00
<b>Asia</b>	<b>10,22</b>
Giappone	4,96
Australasia	0,00
Asia - Paesi Sviluppati	5,26
Asia - Emergente	0,00

### Anagrafica

Società di Gestione	Pictet Asset Management (Europe) SA	Patrimonio Classe (Mln)	462,06 EUR	Investimento Min. Ingresso	-
Telefono	+352 467 171-1	(30/01/2026)		Investimento Min. Successivo	-
Web	www.am.pictet	Domicilio	LUSSEMBURGO	T.E.R.	2,00%
Data di Partenza	10/09/2010	Valuta del Fondo	EUR	Spese correnti	2,00%
Nome del Gestore	Luciano Diana	UCITS	Si	Commissione di incentivo	-
Data Inizio Gestione	26/08/2014	Inc/Acc	Acc		
NAV (30/01/2026)	EUR 344,64	ISIN	LU0503631714		

# Pictet - Global Environmental Opportunities P EUR

Patrimonio Netto (Mln)	4.626,11 EUR
(31/12/2025)	