

Pictet - Global Environmental Opportunities P USD

Categoria Morningstar™

Azionari Settore Ecologia

Benchmark Morningstar

Morningstar Global Target Market

Exposure NR USD

Usato nel Report

Benchmark Dichiarato

MSCI ACWI NR EUR

Morningstar Rating™

★★★★

Obiettivo d'Investimento Dichiarato

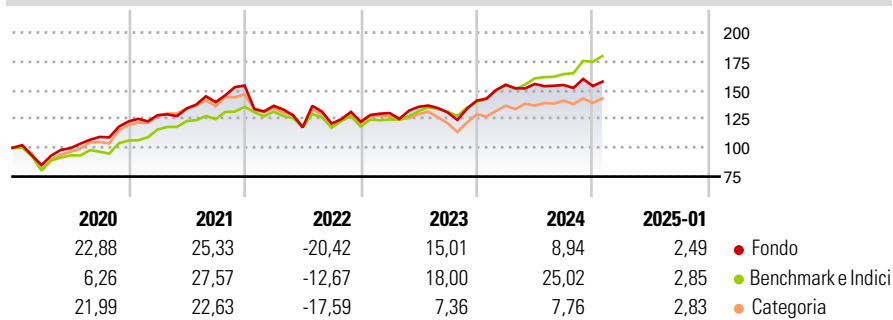
Il Comparto si propone di ottenere una crescita del capitale investendo principalmente le proprie attività in azioni e in qualsiasi altro titolo legato ad azioni emessi da società operanti su tutta la catena del valore ecologico. Il comparto predilige società operanti in servizi, infrastrutture, tecnologie e risorse legate alla sostenibilità ecologica. Gli strumenti finanziari privilegiati sono prevalentemente titoli azionari internazionali quotati in borsa.

Misure di Rischio

3Y Alpha	-5,24	3Y Sharpe Ratio	0,27
3Y Beta	1,11	3Y Std Dev	16,61
3Y R-Squared	88,22	3Y Risk	Med
3Y Info Ratio	-0,82	5Y Risk	Med
3Y Tracking Error	6,65	10Y Risk	Med

Basati su Morningstar Global Target Market Exposure NR USD (dove applicabile)

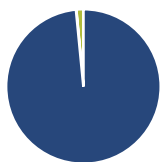
Rendimenti



Rend. Cumulati %	Fondo	Bmk	Cat	Rendimenti Trimestrali %	Q1	Q2	Q3	Q4
3-Mesi	1,66	9,06	2,23	2025	-	-	-	-
6-Mesi	5,47	16,12	6,30	2025	-	-	-	-
1-Anno	8,29	23,21	11,03	2024	9,74	0,45	-0,57	-0,61
3-Anni Ann.ti	5,77	11,78	2,99	2023	6,17	4,18	-3,64	7,91
5-Anni Ann.ti	8,40	11,89	6,41	2022	-11,42	-13,73	2,85	1,26
10-Anni Ann.ti	9,22	10,52	6,90	2021	4,38	4,47	4,19	10,31

Rendimenti aggiornati al 04/02/2025

Portafoglio 31/12/2024



Asset Allocation %	Netta
● Azioni	98,46
● Obbligazioni	0,07
● Liquidità	1,47
● Altro	0,00

Style Box

Azionaria

Capitalizz.	Value	Blend	Growth
Large			
Mid			
Small			

Capitalizzazione media di mercato

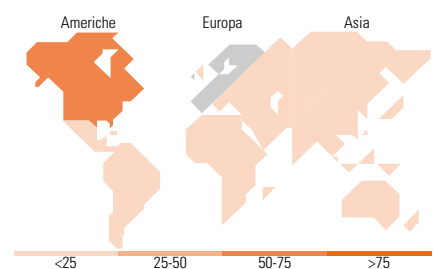
Ave Mkt Cap EUR	Fondo
44.751,4	12,83
0	50,00
	32,22
	4,95
	0,00

Mkt Cap %

Giant	12,83
Large	50,00
Medium	32,22
Small	4,95
Micro	0,00

Capitalizzazione media di mercato

Ave Mkt Cap EUR	Fondo
44.751,4	12,83
0	50,00
	32,22
	4,95
	0,00



Titoli principali

Nome	Settore	%
Republic Services Inc	🔧	3,87
Waste Connections Inc	🔧	3,79
Equinix Inc	🏠	3,70
Carrier Global Corp Ordinary...	🔧	3,61
Agilent Technologies Inc	🔧	3,61
Synopsys Inc	📄	3,48
Cadence Design Systems Inc	📄	3,28
WSP Global Inc	🔧	3,26
AECOM	🔧	3,20
Thermo Fisher Scientific Inc	🔧	3,12
% Primi 10 Titoli sul Patrimonio		34,94
Numero Complessivo di Titoli Azionari		41
Numero Complessivo di Titoli Obbligazionari		0

Distribuzione Settoriale %

	Fondo
Ciclico	13,03
🏠 Materie Prime	7,15
🏠 Beni di Consumo Ciclici	1,70
🏠 Finanza	-
🏠 Immobiliare	4,17
Sensibile	76,48
📄 Telecomunicazioni	-
🏠 Energia	-
🔧 Beni Industriali	47,19
📄 Tecnologia	29,29
Difensivo	10,49
🏠 Beni Difensivi	-
🏠 Salute	6,84
💡 Servizi di Pubblica Utilità	3,65

Ripartizione Geografica %

	Fondo
America	70,48
Stati Uniti	60,78
Canada	9,70
America Latina e Centrale	0,00
Europa	24,68
Regno Unito	0,00
Europa Occidentale - Euro	19,97
Europa Occidentale - Non Euro	4,71
Europa dell'Est	0,00
Africa	0,00
Medio Oriente	0,00
Asia	4,84
Giappone	4,84
Australasia	0,00
Asia - Paesi Sviluppati	0,00
Asia - Emergente	0,00

Anagrafica

Società di Gestione	Pictet Asset Management (Europe) SA	Patrimonio Classe (Mln)	177,30 USD	Investimento Min. Ingresso	-
Telefono	+352 467 171-1	(04/02/2025)		Investimento Min. Successivo	-
Web	www.am.pictet	Domicilio	LUSSEMBURGO	T.E.R.	2,00%
Data di Partenza	10/09/2010	Valuta del Fondo	USD	Spese correnti	2,00%
Nome del Gestore	-	UCITS	Si	Commissione di incentivo	-
Data Inizio Gestione	26/08/2014	Inc/Acc	Acc		
NAV (04/02/2025)	USD 372,99	ISIN	LU0503632282		
Patrimonio Netto (Mln)	6.855,44 EUR				

(31/12/2024)

© 2025 Morningstar Italia. Tutti i diritti sono riservati. Le informazioni qui contenute: (1) sono proprietà di Morningstar, (2) non possono essere copiate, (3) non costituiscono consiglio di investimento; (4) sono fornite con scopi informativi; (5) sono ritenute attendibili da Morningstar che, pertanto, ne garantisce il maggior grado di accuratezza e completezza possibile, fatto salvo il caso in cui queste Le siano state fornite in modo errato e/o non completo dalle relative società prodotte; (6) sono estratte dai dati del fondo disponibili e riferiti a date temporali diverse. Morningstar non è responsabile per qualunque danno o perdita derivante da qualunque uso delle informazioni e chi visiona tali informazioni sarà responsabile dell'uso che andrà a farne. Non vi è naturalmente garanzia alcuna che i risultati del passato trovino un riscontro nel futuro.