

Swisscanto (LU) Bond Fund - Swisscanto (LU) Bond Fund Committed Global Corporate

Categoria Morningstar™
AT Global Corporate Bond - USD Hedged

Benchmark Morningstar
 Morningstar Global Corporate Bond GR
 Hedged USD
 Usato nel Report

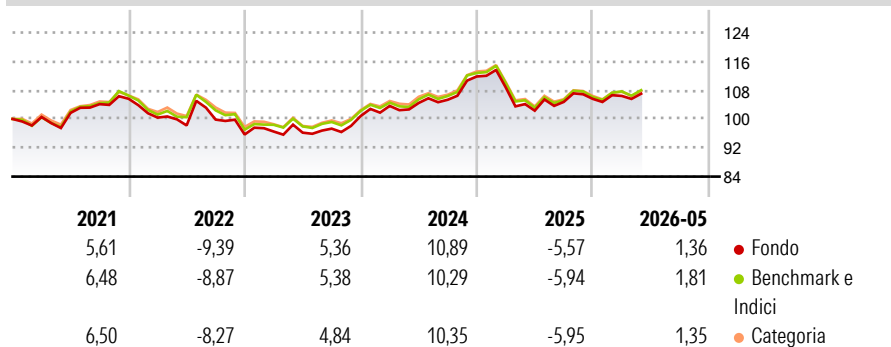
Benchmark Dichiarato
 ICE BofA Global Corporate TR HUSD

Morningstar Rating™
 ★★★

Obiettivo d'Investimento Dichiarato

Il fondo mira a conseguire nel lungo periodo un rendimento congruo in CHF, investendo in obbligazioni societarie in tutto il mondo. Per gli investimenti in valuta estera è prevista la copertura del rischio di cambio con il CHF. Il fondo investe in tutto il mondo almeno il 51% del suo patrimonio in titoli a reddito fisso e variabile emessi da società.

Rendimenti



Misure di Rischio


3Y Alpha	0,23	3Y Sharpe Ratio	0,02
3Y Beta	1,04	3Y Std Dev	6,49
3Y R-Squared	97,94	3Y Risk	+Med
3Y Info Ratio	0,34	5Y Risk	Alto
3Y Tracking Error	0,80	10Y Risk	Alto

Basati su Morningstar Global Corporate Bond GR Hedged USD (dove applicabile)

Rend. Cumulati %	Fondo	Bmk	Cat	Rendimenti Trimestrali %	Q1	Q2	Q3	Q4
3-Mesi	3,59	3,89	3,64	2026	0,77	-	-	-
6-Mesi	4,86	5,01	4,83	2025	-2,72	-5,93	2,38	0,80
1-Anno	7,07	7,72	7,47	2024	2,79	0,79	0,85	6,14
3-Anni Ann.ti	4,69	4,23	4,33	2023	0,86	-0,32	1,16	3,60
5-Anni Ann.ti	1,86	1,99	2,10	2022	-4,94	-2,18	1,65	-4,14
10-Anni Ann.ti	2,56	2,51	2,58					

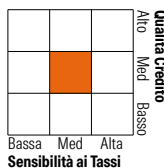
Rendimenti aggiornati al 25/06/2026

Portafoglio 31/05/2026



Fixed Income Style

Box™



Sensibilità ai Tassi

Credit Quality %	Fond	Credit Quality %	Fond
AAA	0,72	BBB	49,58
AA	3,78	BB	12,61
A	30,16	B	0,00
		Below B	0,00
		Not Rated	3,16

Titoli principali

Nome	Settore	%
SWC (LU) BF Cmtt Crp Hybrid...	—	4,76
Cbaau 3.788 08/26/37 Emtn	—	0,91
Citibank, N.A. 5.57%	—	0,80
Takeda Pharmaceutical Co...	—	0,78
AT&T Inc 5.4%	—	0,66
Morgan Stanley 5.656%	—	0,63
Munich Reinsurance AG 5.875%	—	0,63
DSV Finance B.V 3.25%	—	0,61
Verizon Communications Inc...	—	0,55
Cheniere Energy Partners Lp...	—	0,55
% Primi 10 Titoli sul Patrimonio		10,88
Numero Complessivo di Titoli Azionari		0
Numero Complessivo di Titoli Obbligazionari		305

Fixed Income Sector Weightings %

	Fondo
🏛️ Governativo	-0,18
🏢 Societario	96,87
🏠 Cartolarizzazioni	0,00
👤 Enti Locali	0,00
📄 Liquidità ed equivalenti	3,16
📑 Derivati	0,15

Coupon Range %

	Fondo
0 coupon	0,00
Da 0 a 4 cedole	18,23
Da 4 a 6 cedole	66,50
Da 6 a 8 cedole	13,91
Da 8 a 10 cedole	1,36
Da 10 a 12 cedole	0,00
Oltre 12 cedole	0,00

Scadenze %

	Fondo
da 1 a 3	1,71
da 3 a 5	17,50
da 5 a 7	12,08
da 7 a 10	18,80
da 10 a 15	3,90
da 15 a 20	6,25
da 20 a 30	32,27
oltre 30	6,80

Anagrafica

Società di Gestione	Swisscanto Asset Management International S.A.	Patrimonio Classe (Mln)	8,13 USD	Investimento Min. Ingresso	100 USD
Telefono	+352 27 84 35 92	Domicilio	LUSSEMBURGO	Investimento Min. Successivo	1 USD
Web	www.swisscanto.lu	Valuta del Fondo	USD	T.E.R.	-
Data di Partenza	24/06/2010	UCITS	Si	Spese correnti	1,10%
Nome del Gestore	Maurizio Pedrini	Inc/Acc	Acc	Commissione di incentivo	-
Data Inizio Gestione	01/10/2015	ISIN	LU0519886476		
NAV (25/06/2026)	USD 178,07				
Patrimonio Netto (Mln)	307,75 CHF				

(31/05/2026)

See disclosures for more details

© 2026 Morningstar Italia. Tutti i diritti sono riservati. Le informazioni qui contenute: (1) sono proprietà di Morningstar, (2) non possono essere copiate, (3) non costituiscono consiglio di investimento; (4) sono fornite con scopi informativi; (5) sono ritenute attendibili da Morningstar che, pertanto, ne garantisce il maggior grado di accuratezza e completezza possibile, fatto salvo il caso in cui queste Le siano state fornite in modo errato e/o non completo dalle relative società prodotte; (6) sono estratte dai dati del fondo disponibili e riferiti a date temporali diverse. Morningstar non è responsabile per qualunque danno o perdita derivante da qualunque uso delle informazioni e chi visiona tali informazioni sarà responsabile dell'uso che andrà a farne. Non vi è naturalmente garanzia alcuna che i risultati del passato trovino un riscontro nel futuro.

MORNINGSTAR