

FTGF ClearBridge US Aggressive Growth Fund Class GA Euro Distributing (A)

Categoria Morningstar™

Azionari USA Mid Cap

Benchmark Morningstar

Morningstar US Market Extended NR USD

Usato nel Report

Benchmark Dichiarato

Russell Mid Cap Growth TR USD

Morningstar Rating™

★★

Obiettivo d'Investimento Dichiarato

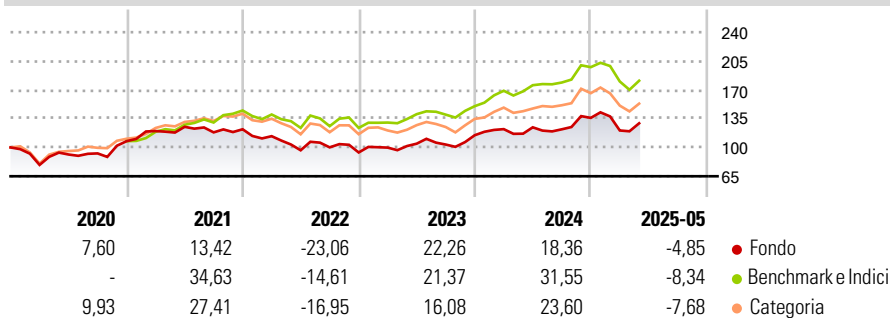
L'obiettivo del fondo consiste nel conseguire la crescita del proprio valore a lungo termine. Il fondo investirà in azioni di società statunitensi. Il fondo cercherà di concentrarsi su società che a giudizio dei gestori di portafoglio stanno evidenziando o hanno il potenziale per evidenziare una crescita degli utili e/o flussi monetari superiori alla media. Il fondo investirà generalmente in 50-70 società.

Misure di Rischio

3Y Alpha	-2,82	3Y Sharpe Ratio	0,35
3Y Beta	0,99	3Y Std Dev	18,48
3Y R-Squared	82,49	3Y Risk	Med
3Y Info Ratio	-0,45	5Y Risk	Med
3Y Tracking Error	7,77	10Y Risk	+Med

Basati su Morningstar US Market Extended NR USD (dove applicabile)

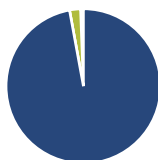
Rendimenti



Rend. Cumulati %	Fondo	Bmk	Cat	Rendimenti Trimestrali %	Q1	Q2	Q3	Q4
3-Mesi	1,09	-0,32	0,75	2025	-11,26	-	-	-
6-Mesi	-5,96	-9,01	-9,86	2024	6,45	1,84	-1,96	11,36
1-Anno	9,55	8,04	9,09	2023	6,27	4,78	-1,01	10,92
3-Anni Ann.ti	8,41	11,66	7,91	2022	-6,85	-15,08	3,68	-6,18
5-Anni Ann.ti	6,25	13,86	9,11	2021	11,44	4,26	-5,40	3,18
10-Anni Ann.ti	4,53	11,61	8,58					

Rendimenti aggiornati al 05/06/2025

Portafoglio 30/04/2025



Asset Allocation %

Azioni	98,29
Obbligazioni	0,00
Liquidità	2,32
Altro	-0,60

Style Box

Azionaria

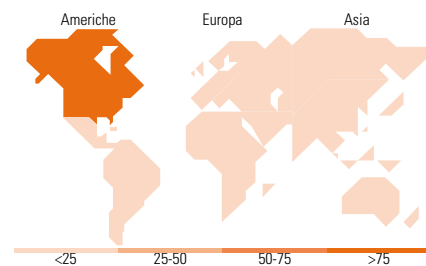
			Capitalizz.
			Large
			Mid
			Small
Value	Blend	Growth	Stile

Mkt Cap %

Fondo	9,74
Giant	33,86
Large	47,71
Medium	7,80
Small	0,89
Micro	

Capitalizzazione media di mercato

Fondo	59,447,4
Ave Mkt Cap USD	6



Titoli principali

Nome	Settore	%
Vertex Pharmaceuticals Inc		6,42
Broadcom Inc		6,02
CrowdStrike Holdings Inc...		4,93
TE Connectivity PLC...		4,83
HubSpot Inc		4,58
Autodesk Inc		4,54
TJX Companies Inc		4,32
Palantir Technologies Inc...		3,24
Johnson Controls...		3,08
ServiceNow Inc		2,71
% Primi 10 Titoli sul Patrimonio		44,67
Numero Complessivo di Titoli Azionari		47
Numero Complessivo di Titoli Obbligazionari		0

Distribuzione Settoriale %

	Fondo
Ciclico	23,36
Materie Prime	2,94
Beni di Consumo Ciclici	13,42
Finanza	7,00
Immobiliare	-
Sensibile	61,29
Telecomunicazioni	6,75
Energia	-
Beni Industriali	13,72
Tecnologia	40,82
Difensivo	15,35
Beni Difensivi	0,66
Salute	13,87
Servizi di Pubblica Utilità	0,81

Ripartizione Geografica %

	Fondo
America	100,00
Stati Uniti	98,05
Canada	1,95
America Latina e Centrale	0,00
Europa	0,00
Regno Unito	0,00
Europa Occidentale - Euro	0,00
Europa Occidentale - Non Euro	0,00
Europa dell'Est	0,00
Africa	0,00
Medio Oriente	0,00
Asia	0,00
Giappone	0,00
Australasia	0,00
Asia - Paesi Sviluppatti	0,00
Asia - Emergente	0,00

Anagrafica

Società di Gestione	Franklin Templeton International Services S.à r.l.	Patrimonio Classe (Mln)	0,07 EUR	Investimento Min. Ingresso	-
		(06/06/2025)		Investimento Min. Successivo	-
Telefono	+352 46 66 67 212	Domicilio	IRLANDA	T.E.R.	-
Web	www.franklintempleton.lu	Valuta del Fondo	EUR	Spese correnti	1,58%
Data di Partenza	27/08/2010	UCITS	Si	Commissione di incentivo	0,00%
Nome del Gestore	Evan Bauman	Inc/Acc	Inc		
Data Inizio Gestione	20/04/2007	ISIN	IE00B531K821		
NAV (05/06/2025)	EUR 422,63				
Patrimonio Netto (Mln)	162,09 USD				

(30/04/2025)