

# DWS Invest Top Dividend USD LC

## Categoria Morningstar™

Azionari Globali - Reddito

## Benchmark Morningstar

Morningstar Global Markets High Dividend

Yield NR USD

Usato nel Report

## Benchmark Dichiarato

No benchmark

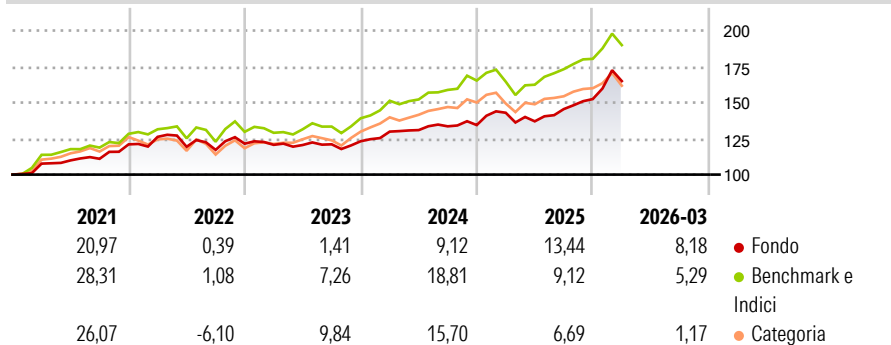
## Morningstar Rating™

★★★

### Obiettivo d'Investimento Dichiarato

Obiettivo della politica del comparto è il conseguimento di un rendimento superiore alla media. Almeno il 70% del patrimonio del comparto sarà investito in azioni di emittenti nazionali ed esteri che potrebbero offrire un rendimento azionario superiore alla media, in base alle previsioni.

### Rendimenti



### Misure di Rischio

3Y Alpha	-0,93	3Y Sharpe Ratio	0,91
3Y Beta	0,85	3Y Std Dev	8,66
3Y R-Squared	79,01	3Y Risk	-Med
3Y Info Ratio	-0,54	5Y Risk	Basso
3Y Tracking Error	5,27	10Y Risk	Basso

Basati su Morningstar Global Markets High Dividend Yield NR USD (dove applicabile)

### Rend. Cumulati %

	Fondo	Bmk	Cat
3-Mesi	5,36	4,72	2,96
6-Mesi	11,98	10,82	6,89
1-Anno	23,50	27,48	20,05
3-Anni Ann.ti	11,05	14,63	11,64
5-Anni Ann.ti	9,19	11,48	9,21
10-Anni Ann.ti	6,53	9,59	8,53

Rendimenti aggiornati al 24/04/2026

### Rendimenti

Trimestrali %	Q1	Q2	Q3	Q4
2026	8,18	-	-	-
2025	6,37	-4,18	6,21	4,79
2024	5,43	0,80	2,00	0,66
2023	-0,65	-0,09	0,40	1,76
2022	4,32	-5,47	-1,79	3,66

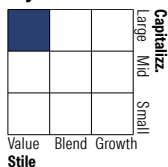
### Portafoglio 28/02/2026



#### Asset Allocation %

● Azioni	82,48
● Obbligazioni	6,33
● Liquidità	3,21
● Altro	7,98

#### Style Box Azionaria

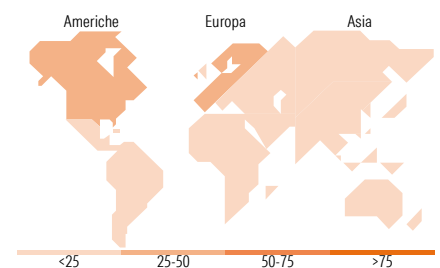


#### Mkt Cap %

Giant	47,16
Large	38,57
Medium	14,28
Small	0,00
Micro	0,00

#### Capitalizzazione media di mercato

Ave Mkt Cap EUR	114.296,52
-----------------	------------



### Titoli principali

Nome	Settore	%
Agnico Eagle Mines Ltd	Industria Mineraria	4,49
Taiwan Semiconductor...	Informatica	4,00
Johnson & Johnson	Salute	2,82
Samsung Electronics Co Ltd	Informatica	2,78
Shell PLC	Energia	2,68
TotalEnergies SE	Energia	2,49
NextEra Energy Inc	Energia	2,37
Enbridge Inc	Energia	2,27
SLB Ltd	Energia	2,20
HSBC Holdings PLC	Finanza	1,98
% Primi 10 Titoli sul Patrimonio		28,07
Numero Complessivo di Titoli Azionari		63
Numero Complessivo di Titoli Obbligazionari		4

### Distribuzione Settoriale %

	Fondo
<b>Ciclico</b>	<b>30,95</b>
Materie Prime	12,39
Beni di Consumo Ciclici	0,72
Finanza	17,83
Immobiliare	-
<b>Sensibile</b>	<b>34,61</b>
Telecomunicazioni	3,40
Energia	11,68
Beni Industriali	7,75
Tecnologia	11,78
<b>Difensivo</b>	<b>34,45</b>
Beni Difensivi	11,33
Salute	13,35
Servizi di Pubblica Utilità	9,77

### Ripartizione Geografica %

	Fondo
<b>America</b>	<b>47,02</b>
Stati Uniti	35,01
Canada	12,01
America Latina e Centrale	0,00
<b>Europa</b>	<b>43,09</b>
Regno Unito	10,00
Europa Occidentale - Euro	19,94
Europa Occidentale - Non Euro	12,38
Europa dell'Est	0,00
Africa	0,76
Medio Oriente	0,00
<b>Asia</b>	<b>9,89</b>
Giappone	1,04
Australasia	0,00
Asia - Paesi Sviluppati	8,22
Asia - Emergente	0,63

### Anagrafica

Società di Gestione	DWS Investment S.A.	Patrimonio Classe (Mln)	117,30 USD	Investimento Min. Ingresso	-
Telefono	+352 42101-1	(24/04/2026)		Investimento Min. Successivo	-
Web	www.dws.lu	Domicilio	LUSSEMBURGO	T.E.R.	-
Data di Partenza	13/09/2010	Valuta del Fondo	USD	Spese correnti	1,60%
Nome del Gestore	Thomas Schüssler	UCITS	Si	Commissione di incentivo	-
Data Inizio Gestione	01/07/2010	Inc/Acc	Acc		
NAV (24/04/2026)	USD 290,78	ISIN	LU0507266491		
Patrimonio Netto (Mln)	2.678,16 EUR				

(28/02/2026)

© 2026 Morningstar Italia. Tutti i diritti sono riservati. Le informazioni qui contenute: (1) sono proprietà di Morningstar, (2) non possono essere copiate, (3) non costituiscono consiglio di investimento; (4) sono fornite con scopi informativi; (5) sono ritenute attendibili da Morningstar che, pertanto, ne garantisce il maggior grado di accuratezza e completezza possibile, fatto salvo il caso in cui queste Le siano state fornite in modo errato e/o non completo dalle relative società prodotte; (6) sono estratte dai dati del fondo disponibili e riferiti a date temporali diverse. Morningstar non è responsabile per qualunque danno o perdita derivante da qualunque uso delle informazioni e chi visiona tali informazioni sarà responsabile dell'uso che andrà a farne. Non vi è naturalmente garanzia alcuna che i risultati del passato trovino un riscontro nel futuro.