

Allspring (Lux) Worldwide Fund - Emerging Markets Equity Fund A USD Acc

Categoria Morningstar™

Azionari Paesi Emergenti

Benchmark Morningstar

Morningstar Emerging Markets Target

Market Exposure NR USD

Usato nel Report

Benchmark Dichiarato

MSCI EM NR USD

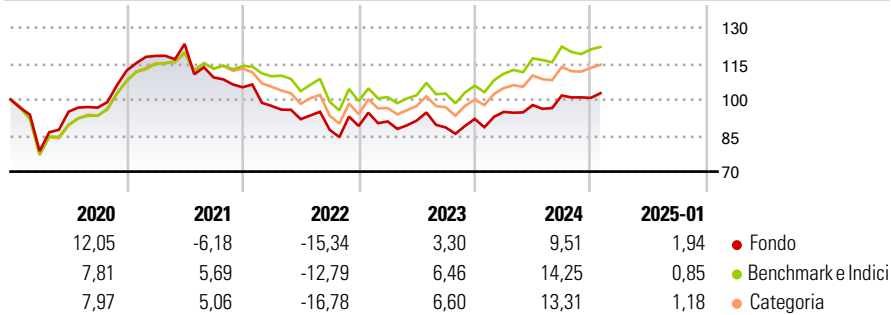
Morningstar Rating™

★★★

Obiettivo d'Investimento Dichiarato

The sub-fund seeks long-term capital appreciation.

Rendimenti



Misure di Rischio

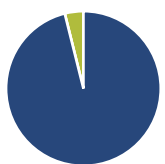
3Y Alpha	-3,26	3Y Sharpe Ratio	-0,20
3Y Beta	1,02	3Y Std Dev	13,38
3Y R-Squared	93,99	3Y Risk	Med
3Y Info Ratio	-0,78	5Y Risk	Med
3Y Tracking Error	4,35	10Y Risk	Med

Basati su Morningstar Emerging Markets Target Market Exposure NR USD (dove applicabile)

Rend. Cumulati %	Fondo	Bmk	Cat	Rendimenti Trimestrali %	Q1	Q2	Q3	Q4
3-Mesi	2,49	1,34	2,26	2025	-	-	-	-
6-Mesi	12,77	7,87	9,03	2025	-	-	-	-
1-Anno	15,06	16,27	15,96	2024	3,17	3,02	4,07	-0,99
3-Anni Ann.ti	0,17	2,66	1,53	2023	2,11	0,42	-3,14	4,01
5-Anni Ann.ti	0,65	4,22	3,46	2022	-7,40	-5,67	-4,81	1,82
10-Anni Ann.ti	3,61	5,03	4,05	2021	5,48	4,22	-11,34	-3,73

Rendimenti aggiornati al 04/02/2025

Portafoglio 31/12/2024



Asset Allocation %	Netta
Azioni	96,11
Obbligazioni	0,00
Liquidità	3,89
Altro	0,00

Style Box

Azionaria

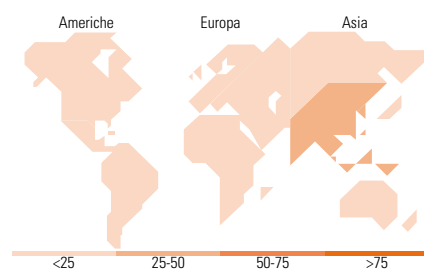
Capitalizz.	Large	Mid	Small
Value			
Blend			
Growth			
Style			

Mkt Cap %

Fondo	
Giant	56,20
Large	31,54
Medium	11,85
Small	0,40
Micro	0,00

Capitalizzazione media di mercato

Fondo	
Ave Mkt Cap USD	46.105,63



Titoli principali

Nome	Settore	%
Taiwan Semiconductor...		9,99
Tencent Holdings Ltd		5,53
Samsung Electronics Co Ltd		4,03
Reliance Industries Ltd		3,95
Bharti Airtel Ltd		2,44
Meituan Class B		2,19
HDFC Bank Ltd ADR		2,08
WH Group Ltd Shs Unitary...		2,07
PT Telkom Indonesia...		2,00
MediaTek Inc		1,92
% Primi 10 Titoli sul Patrimonio		36,20
Numero Complessivo di Titoli Azionari		105
Numero Complessivo di Titoli Obbligazionari		0

Distribuzione Settoriale %

Fondo	
Ciclico	38,00
Materie Prime	2,93
Beni di Consumo Ciclici	17,25
Finanza	16,21
Immobiliare	1,61
Sensibile	49,73
Telecomunicazioni	19,24
Energia	5,77
Beni Industriali	2,56
Tecnologia	22,15
Difensivo	12,28
Beni Difensivi	10,36
Salute	1,68
Servizi di Pubblica Utilità	0,23

Ripartizione Geografica %

Fondo	
America	12,86
Stati Uniti	0,00
Canada	0,00
America Latina e Centrale	12,86
Europa	5,97
Regno Unito	0,00
Europa Occidentale - Euro	0,51
Europa Occidentale - Non Euro	0,00
Europa dell'Est	1,88
Africa	3,30
Medio Oriente	0,27
Asia	81,17
Giappone	0,00
Australasia	0,00
Asia - Paesi Sviluppati	32,63
Asia - Emergente	48,53

Anagrafica

Società di Gestione	Allspring Global Investments	Patrimonio Classe (Mln)	0,09 USD	Investimento Min. Ingresso	1.000 USD
Telefono	1-833-568-4255	(04/02/2025)		Investimento Min. Successivo	-
Web	www.allspringglobal.com	Domicilio	LUSSEMBURGO	T.E.R.	1,91%
Data di Partenza	15/12/2010	Valuta del Fondo	USD	Spese correnti	1,93%
Nome del Gestore	-	UCITS	Si	Commissione di incentivo	-
Data Inizio Gestione	15/12/2010	Inc/Acc	Acc		
NAV (04/02/2025)	USD 114,01	ISIN	LU0541501648		
Patrimonio Netto (Mln)	259,99 USD				

(31/12/2024)