

Allspring (Lux) Worldwide Fund - Emerging Markets Equity Fund I USD Acc

Categoria Morningstar™

Azionari Paesi Emergenti

Benchmark Morningstar

Morningstar Emerging Markets Target

Market Exposure NR USD

Usato nel Report

Benchmark Dichiarato

MSCI EM NR USD

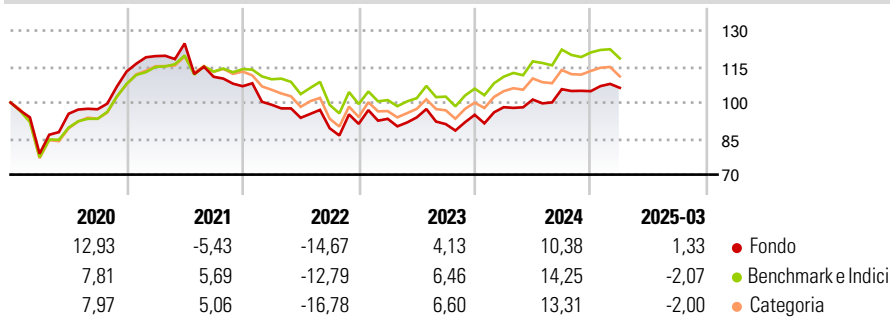
Morningstar Rating™

★★★

Obiettivo d'Investimento Dichiarato

The sub-fund seeks long-term capital appreciation.

Rendimenti



Misure di Rischio

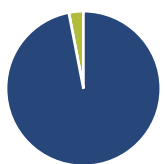
3Y Alpha	-0,14	3Y Sharpe Ratio	0,05
3Y Beta	1,01	3Y Std Dev	12,71
3Y R-Squared	95,63	3Y Risk	Med
3Y Info Ratio	-0,07	5Y Risk	+Med
3Y Tracking Error	3,61	10Y Risk	Med

Basati su Morningstar Emerging Markets Target Market Exposure NR USD (dove applicabile)

Rend. Cumulati %	Fondo	Bmk	Cat	Rendimenti Trimestrali %	Q1	Q2	Q3	Q4
3-Mesi	-7,79	-9,31	-9,82	2025	1,33	-	-	-
6-Mesi	-8,76	-10,19	-10,28	2024	3,36	3,23	4,27	-0,78
1-Anno	2,22	0,01	-1,10	2023	2,31	0,61	-2,94	4,22
3-Anni Ann.ti	-0,34	-0,40	-0,90	2022	-7,22	-5,49	-4,62	2,03
5-Anni Ann.ti	2,72	5,73	4,89	2021	5,68	4,42	-11,15	-3,55
10-Anni Ann.ti	2,39	2,66	1,82					

Rendimenti aggiornati al 17/04/2025

Portafoglio 31/03/2025



Asset Allocation %	Netta
Azioni	96,96
Obbligazioni	0,00
Liquidità	3,04
Altro	0,00

Style Box

Azionaria

Capitalizza	Large	Mid	Small
Value			
Blend			
Growth			

Value Blend Growth

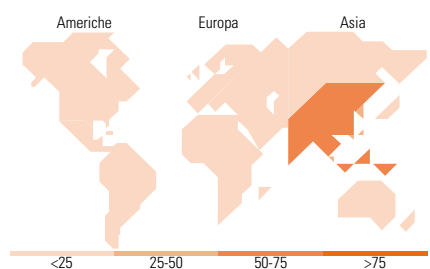
Style

Mkt Cap %

Fondo	
Giant	57,74
Large	31,39
Medium	10,19
Small	0,45
Micro	0,23

Capitalizzazione media di mercato

Fondo	
Ave Mkt Cap USD	47.418,10



Titoli principali

Nome	Settore	%
Tencent Holdings Ltd	☑	6,14
Taiwan Semiconductor...	☑	5,75
Samsung Electronics Co Ltd	☑	4,34
Reliance Industries Ltd	☑	3,92
Bharti Airtel Ltd	☑	2,52
Taiwan Semiconductor...	☑	2,41
Alibaba Group Holding Ltd...	☑	2,35
Meituan Class B	☑	2,14
HDFC Bank Ltd ADR	☑	2,05
WH Group Ltd Shs Unitary...	☑	1,99
% Primi 10 Titoli sul Patrimonio		33,62
Numero Complessivo di Titoli Azionari		108
Numero Complessivo di Titoli Obbligazionari		0

Distribuzione Settoriale %

Fondo	
Ciclico	38,74
Materie Prime	2,79
Beni di Consumo Ciclici	18,44
Finanza	16,06
Immobiliare	1,45
Sensibile	49,39
Telecomunicazioni	20,06
Energia	5,66
Beni Industriali	2,21
Tecnologia	21,47
Difensivo	11,87
Beni Difensivi	9,83
Salute	1,84
Servizi di Pubblica Utilità	0,20

Ripartizione Geografica %

Fondo	
America	12,97
Stati Uniti	0,00
Canada	0,00
America Latina e Centrale	12,97
Europa	6,24
Regno Unito	0,00
Europa Occidentale - Euro	0,55
Europa Occidentale - Non Euro	0,00
Europa dell'Est	1,68
Africa	3,40
Medio Oriente	0,61
Asia	80,79
Giappone	0,00
Australasia	0,00
Asia - Paesi Sviluppati	29,28
Asia - Emergente	51,51

Anagrafica

Società di Gestione	Allspring Global Investments Luxembourg S.A.	Patrimonio Classe (Mln)	35,34 USD	Investimento Min. Ingresso	1.000.000 USD
Telefono	-	Domicilio	LUSSEMBURGO	Investimento Min. Successivo	-
Web	-	Valuta del Fondo	USD	T.E.R.	1,15%
Data di Partenza	15/12/2010	UCITS	Si	Spese correnti	1,14%
Nome del Gestore	-	Inc/Acc	Acc	Commissione di incentivo	-
Data Inizio Gestione	15/12/2010	ISIN	LU0541502299		
NAV (17/04/2025)	USD 125,87				

Allspring (Lux) Worldwide Fund - Emerging Markets Equity Fund I USD Acc

Patrimonio Netto (Mln) 274,17 USD

(31/03/2025)