

Templeton BRIC Fund A(acc)HKD

Categoria Morningstar™
Azionari Altri Settori

Benchmark Morningstar
Not Categorized
Usato nel Report

Benchmark Dichiarato
MSCI BIC NR USD.

Morningstar Rating™
Senza rating

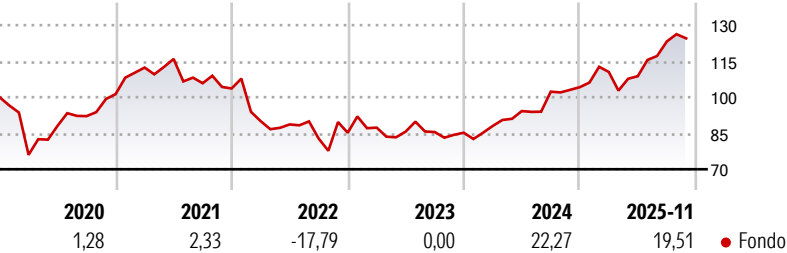
Obiettivo d'Investimento Dichiarato

Obiettivo di investimento:> Rivalutazione del capitale.
Strategia di investimento:Il Comparto investirà principalmente in titoli azionari di società (i) costituite secondo la legge di, o avente la sede centrale in, Brasile, Russia, India e Cina (comprese Hong Kong e Taiwan) ("BRIC") o (ii) che derivino la parte principale dei loro ricavi o profitti da economie BRIC o abbiano la parte principale del loro attivo in economie BRIC.

Misure di Rischio

3Y Alpha	-	3Y Sharpe Ratio	0,68
3Y Beta	-	3Y Std Dev	12,95
3Y R-Squared	-	3Y Risk	-
3Y Info Ratio	-	5Y Risk	-
3Y Tracking Error	-	10Y Risk	-

Rendimenti



Rend. Cumulati %

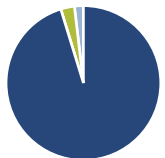
	Fondo
3-Mesi	5,57
6-Mesi	13,73
1-Anno	18,28
3-Anni Ann.ti	12,10
5-Anni Ann.ti	4,01
10-Anni Ann.ti	7,90

Rendimenti aggiornati al 05/12/2025

Rendimenti

Trimestrali %	Q1	Q2	Q3	Q4
2025	6,08	-1,60	13,31	-
2024	3,32	7,02	8,58	1,84
2023	2,50	-1,88	-0,22	-0,35
2022	-13,12	-1,53	-6,64	2,95
2021	10,92	3,20	-8,72	-2,06

Portafoglio 31/10/2025



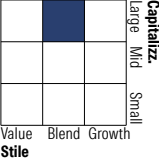
Asset Allocation %

Azioni	95,26
Obbligazioni	0,00
Liquidità	2,87
Altro	1,87

Netta

Azioni	95,26
Obbligazioni	0,00
Liquidità	2,87
Altro	1,87

Style Box Azionaria

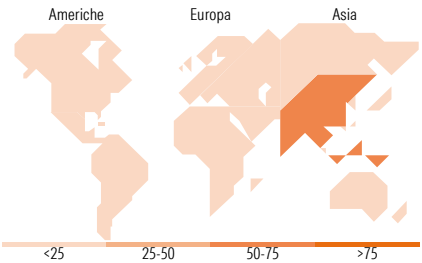


Mkt Cap %

	Fondo
Giant	73,76
Large	15,61
Medium	10,60
Small	0,00
Micro	0,03

Capitalizzazione media di mercato

	Fondo
Ave Mkt Cap USD	77.225,61



Titoli principali

Nome	Settore	%
Taiwan Semiconductor...	🏭	9,80
Tencent Holdings Ltd	📱	6,33
Alibaba Group Holding Ltd...	🛒	6,04
Prosus NV Ordinary Shares - ...	🏠	5,62
ICICI Bank Ltd	🏦	5,48
HDFC Bank Ltd	🏦	3,87
Haier Smart Home Co Ltd...	🏠	2,98
Technic Industries Co Ltd	⚙️	2,84
China Merchants Bank Co Ltd...	🏦	2,75
Hon Hai Precision Industry...	🏭	2,70
% Primi 10 Titoli sul Patrimonio		48,41
Numero Complessivo di Titoli Azionari		53
Numero Complessivo di Titoli Obbligazionari		0

Distribuzione Settoriale %

	Fondo
Ciclico	51,85
Materie Prime	2,84
Beni di Consumo Ciclici	24,89
Finanza	22,80
Immobiliare	1,32
Sensibile	42,13
Telecomunicazioni	10,77
Energia	2,35
Beni Industriali	5,78
Tecnologia	23,24
Difensivo	6,02
Beni Difensivi	2,66
Salute	2,04
Servizi di Pubblica Utilità	1,32

Ripartizione Geografica %

	Fondo
America	13,55
Stati Uniti	1,68
Canada	0,00
America Latina e Centrale	11,87
Europa	5,90
Regno Unito	0,00
Europa Occidentale - Euro	5,90
Europa Occidentale - Non Euro	0,00
Europa dell'Est	0,00
Africa	0,00
Medio Oriente	0,00
Asia	80,55
Giappone	0,00
Australasia	0,00
Asia - Paesi Sviluppati	21,36
Asia - Emergente	59,19

Anagrafica

Società di Gestione	Franklin Templeton International Services S.à r.l.	Patrimonio Classe (Mln)	2,52 HKD	Investimento Min. Ingresso	1.000 USD
Telefono	+352 46 66 67 212	Domicilio	LUSSEMBURGO	Investimento Min. Successivo	1.000 USD
Web	www.franklintempleton.lu	Valuta del Fondo	HKD	T.E.R.	2,48%
Data di Partenza	30/09/2010	UCITS	Si	Spese correnti	2,44%
Nome del Gestore	-	Inc/Acc	Acc	Commissione di incentivo	-
Data Inizio Gestione	31/05/2017	ISIN	LU0543330566		
NAV (05/12/2025)	HKD 14,73				
Patrimonio Netto (Mln)	476,02 USD				

(31/10/2025)