

GAM Multistock - Asia Focus Equity USD A

Categoria Morningstar™

Azionari Asia ex Giappone

Benchmark Morningstar

Morningstar Asia ex-Japan Target Market

Exposure NR USD

Usato nel Report

Benchmark Dichiarato

MSCI AC Asia Ex Japan NR USD

Morningstar Rating™

★★★★

Obiettivo d'Investimento Dichiarato

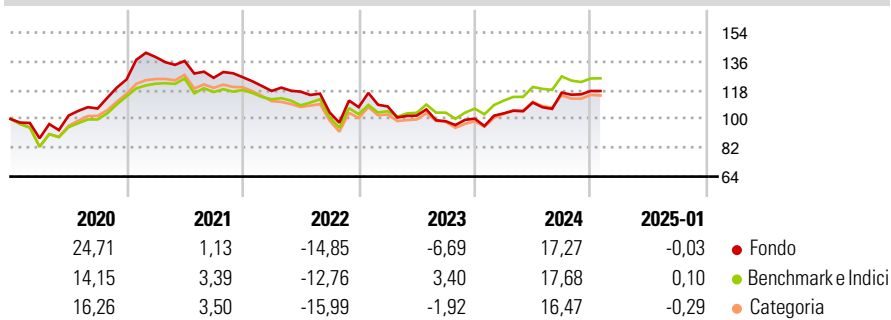
L'obiettivo del comparto (il "Comparto") consiste nel conseguire un incremento del capitale a lungo termine. A tal fine, il Comparto investe nei mercati azionari di Cina, India e Indonesia. La selezione delle azioni avviene in funzione della stima aggiornata del mercato e tiene conto del potenziale a medio-lungo termine di conseguimento di una plusvalenza. Il Comparto cerca di trarre profitto dalla crescita economica superiore alla media e dalle favorevoli dinamiche demografiche in tali paesi. La ponderazione dei paesi avviene in modo flessibile in funzione delle prospettive di rendimento nei singoli paesi

Misure di Rischio

3Y Alpha	-3,76	3Y Sharpe Ratio	-0,16
3Y Beta	1,06	3Y Std Dev	16,59
3Y R-Squared	94,68	3Y Risk	Med
3Y Info Ratio	-0,86	5Y Risk	Med
3Y Tracking Error	4,77	10Y Risk	+Med

Basati su Morningstar Asia ex-Japan Target Market Exposure NR USD (dove applicabile)

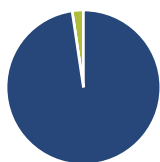
Rendimenti



Rend. Cumulati %	Fondo	Bmk	Cat	Rendimenti Trimestrali %	Q1	Q2	Q3	Q4
3-Mesi	1,69	0,59	1,53	2025	-	-	-	-
6-Mesi	13,02	8,55	10,29	2025	3,31	6,51	5,64	0,88
1-Anno	20,05	19,38	19,26	2024	0,41	-5,29	-3,44	1,62
3-Anni Ann.ti	-1,56	2,63	-0,36	2023	-6,83	-0,40	-11,08	3,19
5-Anni Ann.ti	3,29	4,78	3,47	2022	11,23	-1,78	-7,74	0,33
10-Anni Ann.ti	6,01	5,50	4,77	2021				

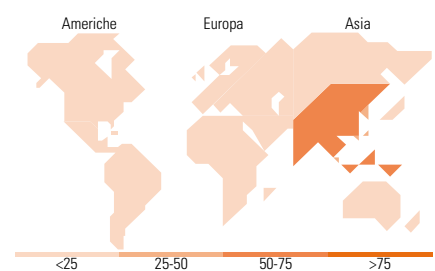
Rendimenti aggiornati al 04/02/2025

Portafoglio 31/10/2024



Asset Allocation %	Netta
● Azioni	97,65
● Obbligazioni	0,00
● Liquidità	2,35
● Altro	0,00

Style Box	Mkt Cap %	Fondo
Azionaria	Giant	74,38
	Large	20,96
	Medium	3,53
	Small	1,13
	Micro	0,00
Capitalizzazione	Fondo	
Value	Ave Mkt Cap USD	71.364,1
Blend		2
Growth		
Style		



Titoli principali

Nome	Settore	%
Taiwan Semiconductor...		9,81
Tencent Holdings Ltd		5,92
HDFC Bank Ltd ADR		4,15
Infosys Ltd ADR		4,00
Alibaba Group Holding Ltd...		3,42
Samsung Electronics Co Ltd		3,08
China Pacific Insurance...		3,00
Wipro Ltd ADR		2,95
ICICI Bank Ltd ADR		2,91
Reliance Industries Ltd GDR...		2,85
% Primi 10 Titoli sul Patrimonio		42,10
Numero Complessivo di Titoli Azionari		52
Numero Complessivo di Titoli Obbligazionari		0

Distribuzione Settoriale %	Fondo
Ciclico	51,85
Materie Prime	0,00
Beni di Consumo Ciclici	19,57
Finanza	32,28
Immobiliare	-
Sensibile	43,00
Telecomunicazioni	10,01
Energia	2,92
Beni Industriali	6,58
Tecnologia	23,50
Difensivo	5,15
Beni Difensivi	1,57
Salute	2,48
Servizi di Pubblica Utilità	1,09

Ripartizione Geografica %	Fondo
America	0,00
Stati Uniti	0,00
Canada	0,00
America Latina e Centrale	0,00
Europa	0,00
Regno Unito	0,00
Europa Occidentale - Euro	0,00
Europa Occidentale - Non Euro	0,00
Europa dell'Est	0,00
Africa	0,00
Medio Oriente	0,00
Asia	100,00
Giappone	0,00
Australasia	0,00
Asia - Paesi Sviluppati	39,17
Asia - Emergente	60,83

Anagrafica

Società di Gestione	GAM (Luxembourg) SA	Patrimonio Classe (Mln)	13,50 USD	Investimento Min. Ingresso	-
Telefono	+41 58 426 6000	(04/02/2025)		Investimento Min. Successivo	-
Web	www.funds.gam.com	Domicilio	LUSSEMBURGO	T.E.R.	2,10%
Data di Partenza	30/09/2010	Valuta del Fondo	USD	Spese correnti	2,10%
Nome del Gestore	JIAN SHI CORTESI	UCITS	Si	Commissione di incentivo	-
Data Inizio Gestione	30/09/2010	Inc/Acc	Inc		
NAV (04/02/2025)	USD 135,91	ISIN	LU0529499807		

GAM Multistock - Asia Focus Equity USD A

Patrimonio Netto (Mln) 83,54 USD

(31/10/2024)