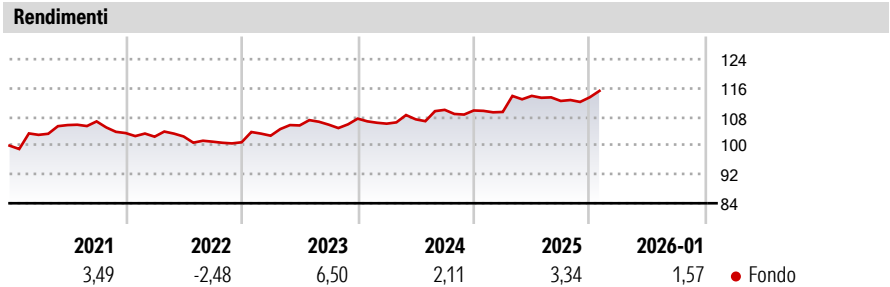


Multilabel SICAV - Artemide EUR B1

<b>Categoria Morningstar™</b>	<b>Benchmark Morningstar</b>	<b>Benchmark Dichiarato</b>	<b>Morningstar Rating™</b>
Bilanciati Altro	Not Categorized Usato nel Report	Euro Short Term Rate	Senza rating

**Obiettivo d'Investimento Dichiarato**

L'obiettivo del comparto (il "Comparto") consiste nel conseguire, con un'opportuna diversificazione, un incremento del capitale a lungo termine superiore alla media. A tal fine, il Comparto investe direttamente o indirettamente in obbligazioni o in azioni europee (con particolare enfasi sulle azioni italiane) Il Comparto investe principalmente in azioni e obbligazioni europee. Tuttavia, esso utilizza anche strumenti finanziari complessi (quali i derivati), al fine, ad esempio, di proteggere i suoi investimenti più consistenti da eventuali perdite Il Comparto investe in obbligazioni a tasso fisso e variabile e in strumenti del mercato monetario emessi da governi e da società. Esso può inoltre investire in obbligazioni convertibili...



**Misure di Rischio**

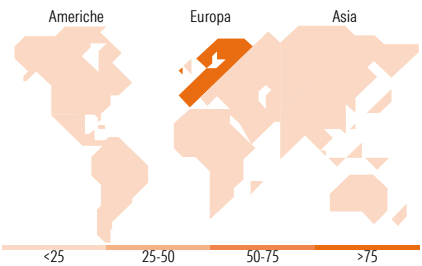
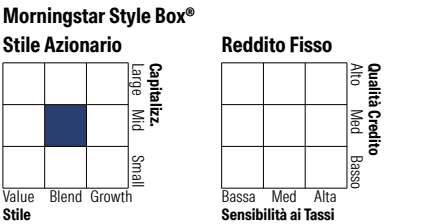

3Y Alpha	-	3Y Sharpe Ratio	0,15
3Y Beta	-	3Y Std Dev	3,99
3Y R-Squared	-	3Y Risk	-
3Y Info Ratio	-	5Y Risk	-
3Y Tracking Error	-	10Y Risk	-

Rend. Cumulati %	Fondo
3-Mesi	3,99
6-Mesi	2,92
1-Anno	5,70
3-Anni Ann.ti	3,75
5-Anni Ann.ti	2,32
10-Anni Ann.ti	1,03

Rendimenti aggiornati al 10/02/2026

Rendimenti	Q1	Q2	Q3	Q4
<b>Trimestrali %</b>				
2026	-	-	-	-
2025	-0,37	4,08	-1,24	0,91
2024	-1,30	1,14	2,46	-0,16
2023	1,81	2,78	0,20	1,58
2022	-0,98	0,06	-1,41	-0,16

Portafoglio 31/12/2025



**Titoli principali**

Nome	Settore	%
Telecom Italia SpA Az.di...	☎	17,23
Multilabel LYRA C1	—	10,01
Italy (Republic Of) 0.5%	—	5,02
Italy (Republic Of) 0%	—	5,00
Rai Way SpA	⚙	4,75
Antares Vision SpA	⚙	3,78
Danieli & C. Officine...	⚙	3,73
A2A SpA	💡	3,71
BPER Banca SpA	🏦	3,64
Banca Sistema SpA	🏦	3,22
% Primi 10 Titoli sul Patrimonio		60,09
Numero Complessivo di Titoli Azionari		24
Numero Complessivo di Titoli Obbligazionari		7

Distribuzione Settoriale %	Fondo
🔄 Ciclico	16,98
📈 Sensibile	64,81
➡ Difensivo	18,21

Fixed Income Sector Weightings %	Fondo
🏛 Governativo	28,51
⚙ Societario	16,48
🏠 Cartolarizzazioni	0,00
🏢 Enti Locali	0,00
🏦 Liquidità ed equivalenti	55,01
📄 Derivati	0,00

Ripartizione Geografica %	Fondo
<b>America</b>	<b>3,89</b>
Stati Uniti	3,89
Canada	0,00
America Latina e Centrale	0,00
<b>Europa</b>	<b>93,91</b>
Regno Unito	0,00
Europa Occidentale - Euro	93,44
Europa Occidentale - Non Euro	0,00
Europa dell'Est	0,47
Africa	0,00
Medio Oriente	0,00
<b>Asia</b>	<b>2,20</b>
Giappone	0,00
Australasia	0,00
Asia - Paesi Sviluppati	2,20
Asia - Emergente	0,00

Anagrafica

Società di Gestione	MOMentum Alternative Investments S.A.	Patrimonio Classe (Mln)	9,05 EUR	Investimento Min. Ingresso	25.000 EUR
Telefono	-	Domicilio	LUSSEMBURGO	Investimento Min. Successivo	-
Web	-	Valuta del Fondo	EUR	T.E.R.	2,03%
Data di Partenza	30/09/2010	UCITS	Si	Spese correnti	1,77%
Nome del Gestore	Manuele Ortelli	Inc/Acc	Acc	Commissione di incentivo	10,00%
Data Inizio Gestione	01/10/2014	ISIN	LU0515666294		
NAV (10/02/2026)	EUR 144,13				

# Multilabel SICAV - Artemide EUR B1

Patrimonio Netto (Mln)	39,78 EUR
(31/12/2025)	