

# JPMorgan Funds - Emerging Markets Local Currency Debt Fund C (acc) - EUR

## Categoria Morningstar™

Obbligazionari Paesi Emergenti Valuta Locale

## Benchmark Morningstar

Morningstar Emerging Markets Government Bond Local Currency GR USD  
Usato nel Report

## Benchmark Dichiarato

JPM GBI-EM Global Diversified TR USD

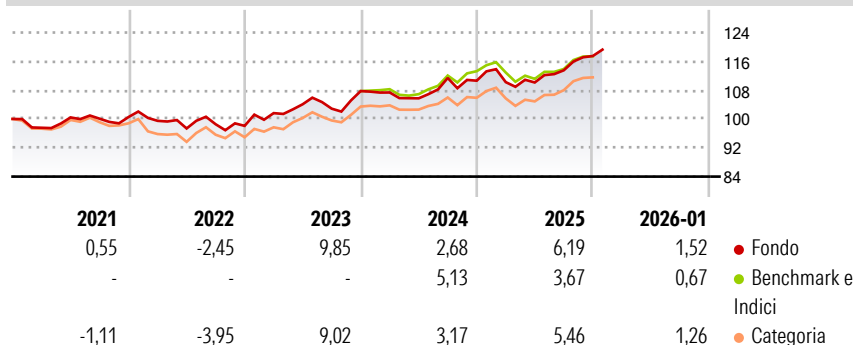
## Morningstar Rating™

★★★★

### Obiettivo d'Investimento Dichiarato

Il Comparto mira a conseguire un rendimento superiore a quello dei titoli di Stato dei Mercati Emergenti investendo principalmente in titoli di debito dei Mercati Emergenti denominati in valuta locale e utilizzando strumenti finanziari derivati ove appropriato.

### Rendimenti



### Misure di Rischio

|                   |       |                 |      |
|-------------------|-------|-----------------|------|
| 3Y Alpha          | 0,18  | 3Y Sharpe Ratio | 0,50 |
| 3Y Beta           | 1,20  | 3Y Std Dev      | 5,31 |
| 3Y R-Squared      | 97,44 | 3Y Risk         | +Med |
| 3Y Info Ratio     | 0,35  | 5Y Risk         | Med  |
| 3Y Tracking Error | 2,15  | 10Y Risk        | Med  |

Basati su Morningstar Emerging Markets Government Bond Local Currency GR USD (dove applicabile)

### Rend. Cumulati %


|                | Fondo | Bmk  | Cat  |
|----------------|-------|------|------|
| 3-Mesi         | 3,68  | 2,52 | 3,27 |
| 6-Mesi         | 8,65  | 6,47 | 7,85 |
| 1-Anno         | 6,56  | 3,53 | 5,98 |
| 3-Anni Ann.ti  | 5,87  | 5,07 | 5,84 |
| 5-Anni Ann.ti  | 3,51  | 2,30 | 2,66 |
| 10-Anni Ann.ti | 3,74  | 3,76 | 3,30 |

Rendimenti aggiornati al 03/02/2026

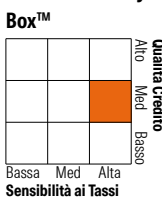
### Rendimenti Trimestrali %

|      | Q1    | Q2    | Q3    | Q4    |
|------|-------|-------|-------|-------|
| 2026 | -     | -     | -     | -     |
| 2025 | -0,36 | -0,09 | 3,07  | 3,50  |
| 2024 | -0,36 | -1,51 | 5,34  | -0,67 |
| 2023 | 3,60  | 2,42  | -1,17 | 4,75  |
| 2022 | -1,06 | -2,13 | 1,20  | -0,46 |

### Portafoglio 31/12/2025



### Fixed Income Style Box™



Sensibilità ai Tassi

### Fondo

### Credit Quality %

|     | 0     |           | 0     |
|-----|-------|-----------|-------|
| AAA | 3,81  | BBB       | 43,62 |
| AA  | 6,54  | BB        | 18,65 |
| A   | 22,63 | B         | 3,79  |
|     |       | Below B   | 0,96  |
|     |       | Not Rated | 0,00  |

### Titoli principali

| Nome  | Settore | %     |
|---|---------|-------|
| Malaysia (Government Of)...                 | —       | 4,59  |
| Poland (Republic of) 1.75%                  | —       | 2,96  |
| Czech (Republic of) 2%                      | —       | 2,81  |
| Czech (Republic of) 4.5%                    | —       | 2,73  |
| Indonesia (Republic of) 6.375%              | —       | 2,61  |
| Mexico (United Mexican States)              | —       | 2,40  |
| Mexico (United Mexican States)              | —       | 2,38  |
| South Africa (Republic of) 9%               | —       | 2,37  |
| Ministerio de Hacienda y...                 | —       | 2,28  |
| South Africa (Republic of)...               | —       | 2,17  |
| % Primi 10 Titoli sul Patrimonio            |         | 27,30 |
| Numero Complessivo di Titoli Azionari       |         | 0     |
| Numero Complessivo di Titoli Obbligazionari |         | 193   |

### Fixed Income Sector Weightings %

|                          | Fondo |
|--------------------------|-------|
| Governativo              | 96,52 |
| Societario               | 0,76  |
| Cartolarizzazioni        | 0,00  |
| Enti Locali              | 0,00  |
| Liquidità ed equivalenti | 2,57  |
| Derivati                 | 0,15  |

### Coupon Range %

|                   | Fondo |
|-------------------|-------|
| 0 coupon          | 0,40  |
| Da 0 a 4 cedole   | 20,14 |
| Da 4 a 6 cedole   | 13,88 |
| Da 6 a 8 cedole   | 37,87 |
| Da 8 a 10 cedole  | 15,42 |
| Da 10 a 12 cedole | 2,11  |
| Oltre 12 cedole   | 10,19 |

### Scadenze %

|            | Fondo |
|------------|-------|
| da 1 a 3   | 4,96  |
| da 3 a 5   | 8,83  |
| da 5 a 7   | 30,46 |
| da 7 a 10  | 26,95 |
| da 10 a 15 | 13,74 |
| da 15 a 20 | 8,01  |
| da 20 a 30 | 6,57  |
| oltre 30   | 0,00  |

### Anagrafica

|                      |   |                         |              |                              |                |
|----------------------|---|-------------------------|--------------|------------------------------|----------------|
| Società di Gestione  | JPMorgan Asset Management (Europe) S.à r.l. | Patrimonio Classe (Mln) | 47,00 EUR    | Investimento Min. Ingresso   | 10.000.000 EUR |
| Telefono             | +352 34 101                                 | Domicilio               | LUSSEMBURGO  | Investimento Min. Successivo | 1.000 EUR      |
| Web                  | http://www.jpmorganassetmanagement.com      | Valuta del Fondo        | EUR          | T.E.R.                       | 0,70%          |
|                      |   | UCITS                   | Si           | Spese correnti               | 0,70%          |
|                      |   | Inc/Acc                 | Acc          | Commissione di incentivo     | -              |
|                      |   | ISIN                    | LU0332400745 |                              |                |
| Data di Partenza     | 01/10/2010                                  |                         |              |                              |                |
| Nome del Gestore     | Didier Lambert                              |                         |              |                              |                |
| Data Inizio Gestione | 19/10/2009                                  |                         |              |                              |                |
| NAV (03/02/2026)     | EUR 144,94                                  |                         |              |                              |                |

# JPMorgan Funds - Emerging Markets Local Currency Debt Fund C (acc) - EUR

|                        |              |
|------------------------|--------------|
| Patrimonio Netto (Mln) | 1.275,66 USD |
| (31/12/2025)           |              |