

AXA IM Fixed Income Investment Strategies - US Short Duration High Yield E

Categoria Morningstar™
Capitalisation USD

Benchmark Morningstar
Morningstar US High-Yield Bond TR USD
Usato nel Report

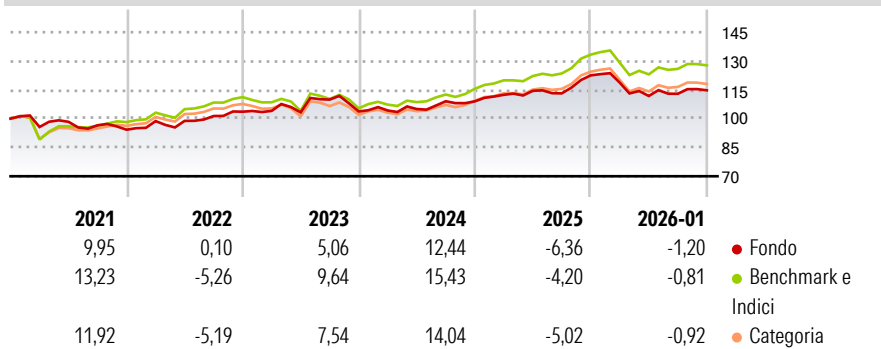
Benchmark Dichiarato
Not Benchmarked

Morningstar Rating™
★★

Obiettivo d'Investimento Dichiarato

Il Comparto mira a conseguire in primo luogo un reddito interessante e in secondo luogo la crescita del capitale, investendo in titoli di debito statunitensi ad alto rendimento, su un orizzonte temporale di medio termine.

Rendimenti



Misure di Rischio


3Y Alpha	-1,26	3Y Sharpe Ratio	0,00
3Y Beta	0,60	3Y Std Dev	6,37
3Y R-Squared	94,29	3Y Risk	Basso
3Y Info Ratio	-1,54	5Y Risk	-Med
3Y Tracking Error	1,88	10Y Risk	Basso

Basati su Morningstar US High-Yield Bond TR USD (dove applicabile)

Rend. Cumulati %	Fondo	Bmk	Cat	Rendimenti Trimestrali %	Q1	Q2	Q3	Q4
3-Mesi	-1,06	-0,56	-0,76	2026	-	-	-	-
6-Mesi	0,56	1,83	1,44	2025	-3,12	-5,83	1,03	1,59
1-Anno	-7,25	-5,15	-5,95	2024	3,16	1,83	-1,15	8,29
3-Anni Ann.ti	2,86	5,52	4,29	2023	0,50	0,72	3,85	-0,07
5-Anni Ann.ti	3,46	4,78	4,00	2022	0,40	-0,74	6,44	-5,63
10-Anni Ann.ti	2,80	6,25	4,86					

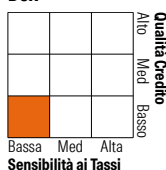
Rendimenti aggiornati al 04/02/2026

Portafoglio 31/01/2026



Fixed Income Style

Box™



Fixed Income Sector Weightings %

	Fondo
Governativo	0,32
Societario	97,53
Cartolarizzazioni	0,00
Enti Locali	0,00
Liquidità ed equivalenti	0,62
Derivati	1,53

Coupon Range %

	Fondo
0 coupon	0,00
Da 0 a 4 cedole	5,45
Da 4 a 6 cedole	39,44
Da 6 a 8 cedole	44,51
Da 8 a 10 cedole	8,73
Da 10 a 12 cedole	0,76
Oltre 12 cedole	1,10

Credit Quality %	Fond	Credit Quality %	Fond
AAA	0,00	BBB	3,28
AA	0,43	BB	51,63
A	0,00	B	39,19
		Below B	4,51
		Not Rated	0,96

Titoli principali

Nome	Settore	%
Owens Brockway Glass...	—	1,56
Academy Ltd / Academy...	—	1,50
Allied Universal Holdco LLC...	—	1,32
Alliant Holdings...	—	1,30
CCO Holdings, LLC/ CCO...	—	1,21
Nexstar Media Inc.	—	1,18
Kinetik Holdings LP	—	1,18
Delek Logistics Partners LP/...	—	1,14
CCO Holdings, LLC/ CCO...	—	1,13
Clarios Global LP / Clarios...	—	1,12
% Primi 10 Titoli sul Patrimonio		12,62
Numero Complessivo di Titoli Azionari		0
Numero Complessivo di Titoli Obbligazionari		202

Scadenze %

	Fondo
da 1 a 3	41,60
da 3 a 5	50,01
da 5 a 7	3,39
da 7 a 10	0,00
da 10 a 15	0,00
da 15 a 20	0,00
da 20 a 30	0,00
oltre 30	0,00

Anagrafica

Società di Gestione	BNP PARIBAS ASSET MANAGEMENT Europe	Patrimonio Classe (Mln)	21,86 USD	Investimento Min. Ingresso	-
Telefono	+33 (0)145 252 525	(04/02/2026)		Investimento Min. Successivo	-
Web	www.bnpparibas-am.fr	Domicilio	LUSSEMBURGO	T.E.R.	1,54%
Data di Partenza	30/09/2010	Valuta del Fondo	USD	Spese correnti	1,55%
Nome del Gestore	-	UCITS	Si	Commissione di incentivo	-
Data Inizio Gestione	01/07/2021	Inc/Acc	Acc		
NAV (04/02/2026)	USD 159,18	ISIN	LU0546067702		
Patrimonio Netto (Mln)	2.113,62 USD				

(31/01/2026)