

# La Française Obligations Carbon Impact I

**Categoria Morningstar™**

Obbligazionari Diversificati EUR

**Benchmark Morningstar**

Morningstar Eurozone Core Bond GR EUR

Usato nel Report

**Benchmark Dichiarato**

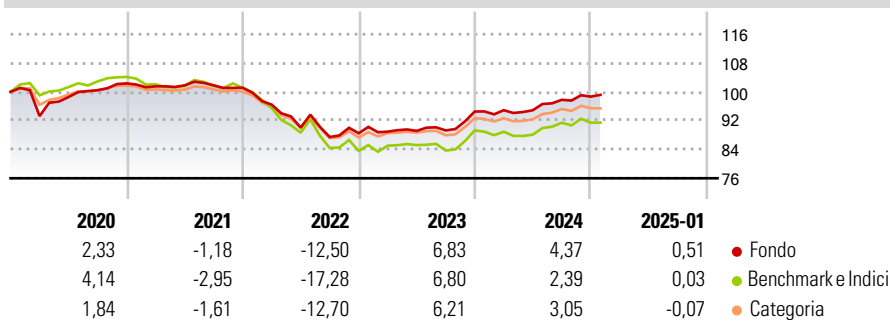
Bloomberg Euro Corp TR EUR

**Morningstar Rating™**

★★★★★

**Obiettivo d'Investimento Dichiarato**

-

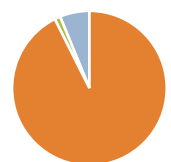
**Rendimenti**

**Misure di Rischio**

3Y Alpha	1,55	3Y Sharpe Ratio	-0,40
3Y Beta	0,78	3Y Std Dev	6,04
3Y R-Squared	90,25	3Y Risk	Med
3Y Info Ratio	1,12	5Y Risk	+Med
3Y Tracking Error	2,41	10Y Risk	Med

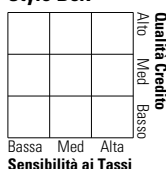
Basati su Morningstar Eurozone Core Bond GR EUR (dove applicabile)

Rend. Cumulati %	Fondo	Bmk	Cat	Rendimenti Trimestrali %	Q1	Q2	Q3	Q4
3-Mesi	1,78	1,18	1,29	2025	-	-	-	-
6-Mesi	2,47	1,58	1,89	2024	0,38	-0,01	3,05	0,91
1-Anno	5,51	3,80	3,78	2023	0,50	0,24	0,14	5,89
3-Anni Ann.ti	0,07	-2,22	-1,04	2022	-4,63	-6,61	-2,92	1,19
5-Anni Ann.ti	-0,33	-2,04	-1,24	2021	-0,80	0,27	0,02	-0,66
10-Anni Ann.ti	0,67	0,09	0,04					

Rendimenti aggiornati al 03/02/2025

**Portafoglio 31/10/2024**


Asset Allocation %	Netta
● Azioni	0,00
● Obbligazioni	92,60
● Liquidità	1,20
● Altro	6,20

**Fixed Income**
**Style Box™**


Duration Effettiva	-
Maturity effettiva	-
Qualità Credito Media	-

Credit Quality %	Fond	Credit Quality %	Fond
	0		0

**Titoli principali**

Nome	Settore	%
La Française Financial Bonds...	-	2,99
Lloyds Banking Group PLC 4.5%	-	1,09
Ferrovie dello Stato...	-	1,06
Bank of Ireland Group PLC...	-	1,02
Banco Bilbao Vizcaya...	-	0,99
Commerzbank AG 4.63%	-	0,98
Banque Federative du Credit...	-	0,95
Credit Agricole S.A. 4.25%	-	0,94
Bank of America Corp. 1.38%	-	0,94
NatWest Group PLC 4.07%	-	0,93
% Primi 10 Titoli sul Patrimonio		11,88
Numero Complessivo di Titoli Azionari		0
Numero Complessivo di Titoli Obbligazionari		187

**Fixed Income Sector Weightings %**

	Fondo
🏛️ Governativo	2,04
🏢 Societario	96,69
🏠 Cartolarizzazioni	0,00
🏢 Enti Locali	0,00
🏢 Liquidità ed equivalenti	1,27
📄 Derivati	0,00
Coupon Range %	Fondo
0 coupon	0,00
Da 0 a 4 cedole	58,57
Da 4 a 6 cedole	35,44
Da 6 a 8 cedole	4,87
Da 8 a 10 cedole	1,05
Da 10 a 12 cedole	0,04
Oltre 12 cedole	0,04

**Scadenze %**

	Fondo
da 1 a 3	12,10
da 3 a 5	25,74
da 5 a 7	19,72
da 7 a 10	19,34
da 10 a 15	6,38
da 15 a 20	3,11
da 20 a 30	9,17
oltre 30	1,59

**Anagrafica**

Società di Gestione	Crédit Mutuel Asset Management	Patrimonio Classe (Mln)	5,09 EUR	Investimento Min. Ingresso	100.000 EUR
Telefono	01.42.86.53.35	(03/02/2025)		Investimento Min. Successivo	-
Web	www.carmignac.com	Domicilio	FRANCIA	T.E.R.	0,63%
Data di Partenza	30/09/2010	Valuta del Fondo	EUR	Spese correnti	0,62%
Nome del Gestore	-	UCITS	Si	Commissione di incentivo	-
Data Inizio Gestione	01/09/2018	Inc/Acc	Acc		
NAV (03/02/2025)	EUR 1.251,01	ISIN	FR0010934257		
Patrimonio Netto (Mln)	88,59 EUR				

(31/10/2024)