

Jupiter Global Emerging Markets Focus Fund L USD Acc

Categoria Morningstar™

Azionari Paesi Emergenti

Benchmark Morningstar

Morningstar Emerging Markets Target

Market Exposure NR USD

Usato nel Report

Benchmark Dichiarato

MSCI EM NR USD

Morningstar Rating™

★★★

Obiettivo d'Investimento Dichiarato

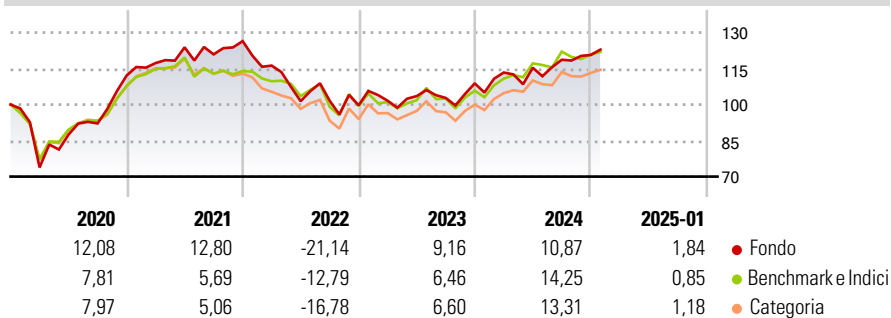
The objective of the Fund is to seek to achieve asset growth through investment in a well-diversified portfolio of equity securities of issuers in the Emerging Markets or of issuers established outside of the Emerging Markets, which have a predominant proportion of their assets or business operations in the Emerging Markets and which are listed, traded or dealt in on a Regulated Market worldwide. It is not proposed to concentrate investments in any one industry or sector. The Fund takes sustainability risk and ESG Characteristics (as defined below) into account as part of its selection process (as further described in section "Sustainability Approach" below).

Misure di Rischio

3Y Alpha	-1,96	3Y Sharpe Ratio	-0,06
3Y Beta	0,91	3Y Std Dev	13,57
3Y R-Squared	84,20	3Y Risk	-Med
3Y Info Ratio	-0,24	5Y Risk	+Med
3Y Tracking Error	6,77	10Y Risk	+Med

Basati su Morningstar Emerging Markets Target Market Exposure NR USD (dove applicabile)

Rendimenti

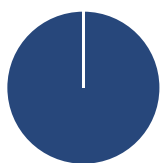


Rend. Cumulati %	Fondo	Bmk	Cat
3-Mesi	3,65	1,34	2,26
6-Mesi	12,92	7,87	9,03
1-Anno	15,03	16,27	15,96
3-Anni Ann.ti	0,92	2,66	1,53
5-Anni Ann.ti	4,24	4,22	3,46
10-Anni Ann.ti	3,94	5,03	4,05

Rendimenti aggiornati al 04/02/2025

Rendimenti Trimestrali %	Q1	Q2	Q3	Q4
2025	-	-	-	-
2024	4,14	1,76	2,88	1,69
2023	1,88	1,92	-0,74	5,90
2022	-8,07	-12,76	0,19	-1,87
2021	4,64	5,59	-2,37	4,57

Portafoglio 30/11/2024



Asset Allocation %	Netta
Azioni	100,00
Obbligazioni	0,00
Liquidità	0,00
Altro	0,00

Style Box

Azionaria

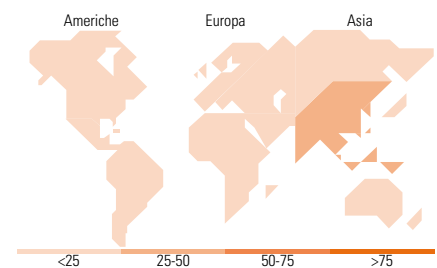
Capitalizzazione	Stile
Large	Value
Mid	Blend
Small	Growth

Mkt Cap %

Fondo	
Giant	60,79
Large	15,87
Medium	17,14
Small	6,19
Micro	0,00

Capitalizzazione media di mercato

Fondo	
Ave Mkt Cap USD	33.263,12



Titoli principali

Nome	Settore	%
Taiwan Semiconductor...	🏭	8,95
MercadoLibre Inc	🛒	7,37
Bank of Georgia Group PLC	🏦	5,28
HDFC Bank Ltd ADR	🏦	4,60
Trip.com Group Ltd	🛩️	4,37
PT Bank Central Asia Tbk	🏦	4,37
Meituan Class B	🍽️	4,37
Aspeed Technology Inc	🏭	3,77
Bajaj Finance Ltd	🏦	3,55
Globant SA	🏭	3,54
% Primi 10 Titoli sul Patrimonio		50,18
Numero Complessivo di Titoli Azionari		33
Numero Complessivo di Titoli Obbligazionari		0

Distribuzione Settoriale %

Fondo	
Ciclico	51,63
Materie Prime	-
Beni di Consumo Ciclici	29,02
Finanza	22,61
Immobiliare	-
Sensibile	39,88
Telecomunicazioni	-
Energia	-
Beni Industriali	8,94
Tecnologia	30,94
Difensivo	8,49
Beni Difensivi	5,25
Salute	3,24
Servizi di Pubblica Utilità	-

Ripartizione Geografica %

Fondo	
America	19,70
Stati Uniti	7,04
Canada	0,00
America Latina e Centrale	12,66
Europa	14,84
Regno Unito	5,28
Europa Occidentale - Euro	1,89
Europa Occidentale - Non Euro	0,00
Europa dell'Est	2,26
Africa	2,65
Medio Oriente	2,77
Asia	65,45
Giappone	0,00
Australasia	0,00
Asia - Paesi Sviluppatori	25,78
Asia - Emergente	39,67

Anagrafica

Società di Gestione	Jupiter Asset Management (Europe) Limited	Patrimonio Classe (Mln)	2,79 USD	Investimento Min. Ingresso	500 USD
Telefono	-	(04/02/2025)		Investimento Min. Successivo	250 USD
Web	http://www.jupiteram.com	Domicilio	IRLANDA	T.E.R.	1,76%
Data di Partenza	23/09/2010	Valuta del Fondo	USD	Spese correnti	1,76%
Nome del Gestore	-	UCITS	Si	Commissione di incentivo	-
Data Inizio Gestione	21/07/2017	Inc/Acc	Acc		
		ISIN	IE00B53SVZ72		

Jupiter Global Emerging Markets Focus Fund L USD Acc

NAV (04/02/2025)	USD 15,64
Patrimonio Netto (Mln)	72,29 USD

(30/11/2024)