

Neuberger Berman Emerging Markets Equity Fund USD A Accumulating Class

Categoria Morningstar™

Azionari Paesi Emergenti

Benchmark Morningstar

Morningstar Emerging Markets Target

Market Exposure NR USD

Usato nel Report

Benchmark Dichiarato

MSCI EM NR USD

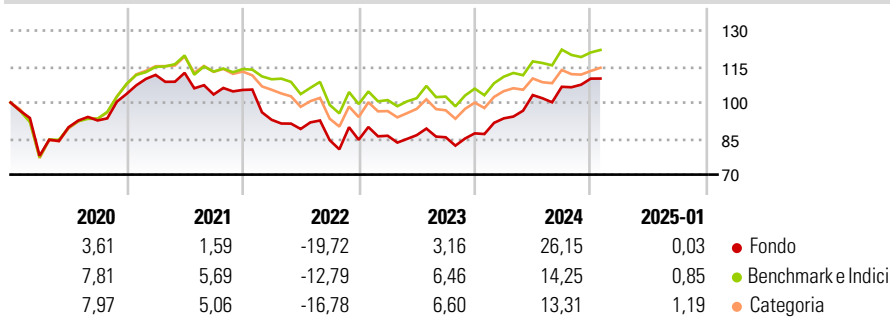
Morningstar Rating™

★★★

Obiettivo d'Investimento Dichiarato

Il Fondo mira a conseguire una crescita di capitale nel lungo periodo attraverso investimenti in un portafoglio diversificato di azioni dei mercati emergenti.

Rendimenti



Misure di Rischio

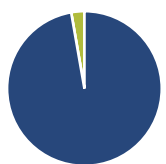
3Y Alpha	-0,57	3Y Sharpe Ratio	0,01
3Y Beta	1,03	3Y Std Dev	14,88
3Y R-Squared	89,50	3Y Risk	+Med
3Y Info Ratio	-0,15	5Y Risk	Med
3Y Tracking Error	5,92	10Y Risk	-Med

Basati su Morningstar Emerging Markets Target Market Exposure NR USD (dove applicabile)

Rend. Cumulati %	Fondo	Bmk	Cat	Rendimenti Trimestrali %	Q1	Q2	Q3	Q4
3-Mesi	1,77	1,27	1,48	2025	-	-	-	-
6-Mesi	17,86	10,92	11,95	2025	-	-	-	-
1-Anno	23,90	16,17	15,16	2024	7,15	10,41	3,34	3,19
3-Anni Ann.ti	3,32	3,27	1,91	2023	1,98	0,29	-1,03	1,91
5-Anni Ann.ti	2,16	4,34	3,43	2022	-11,82	-4,11	-5,23	0,18
10-Anni Ann.ti	3,66	5,15	4,19	2021	7,64	0,77	-8,02	1,83

Rendimenti aggiornati al 07/02/2025

Portafoglio 31/12/2024



Asset Allocation %	Netta
Azioni	97,25
Obbligazioni	0,00
Liquidità	2,75
Altro	0,00

Style Box

Azionaria

Capitalizz.	Value	Blend	Growth
Large			
Mid			
Small			

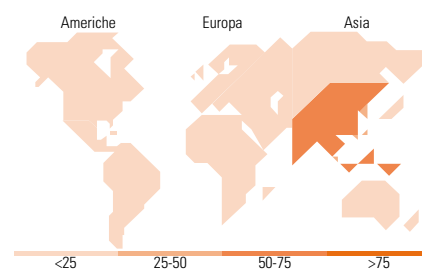
Style

Mkt Cap %

Fondo	
Giant	55,86
Large	24,19
Medium	15,88
Small	3,47
Micro	0,60

Capitalizzazione media di mercato

Fondo	
Ave Mkt Cap USD	34.973,10



Titoli principali

Nome	Settore	%
Taiwan Semiconductor...		9,32
Tencent Holdings Ltd		5,17
Alibaba Group Holding Ltd...		2,63
Meituan Class B		1,87
Premier Energies Ltd		1,84
NVIDIA Corp		1,82
Samsung Electronics Co Ltd		1,70
AI Rajhi Bank		1,65
China Construction Bank Corp...		1,58
ASE Technology Holding Co Ltd		1,52
% Primi 10 Titoli sul Patrimonio		29,12
Numero Complessivo di Titoli Azionari		90
Numero Complessivo di Titoli Obbligazionari		0

Distribuzione Settoriale %

Fondo	
Ciclico	41,85
Materie Prime	4,08
Beni di Consumo Ciclici	15,98
Finanza	19,98
Immobiliare	1,80
Sensibile	51,26
Telecomunicazioni	8,17
Energia	2,64
Beni Industriali	12,22
Tecnologia	28,23
Difensivo	6,89
Beni Difensivi	2,37
Salute	3,58
Servizi di Pubblica Utilità	0,93

Ripartizione Geografica %

Fondo	
America	9,98
Stati Uniti	2,31
Canada	0,00
America Latina e Centrale	7,67
Europa	11,00
Regno Unito	1,29
Europa Occidentale - Euro	1,64
Europa Occidentale - Non Euro	0,00
Europa dell'Est	1,98
Africa	2,11
Medio Oriente	3,97
Asia	79,02
Giappone	0,60
Australasia	0,00
Asia - Paesi Sviluppati	25,32
Asia - Emergente	53,10

Anagrafica

Società di Gestione	Neuberger Berman Asset Management Ireland Limited	Patrimonio Classe (Mln)	2,58 USD	Investimento Min. Ingresso	1.000 USD
Telefono	-	Domicilio	IRLANDA	Investimento Min. Successivo	-
Web	-	Valuta del Fondo	USD	T.E.R.	2,30%
Data di Partenza	04/10/2010	UCITS	Si	Spese correnti	2,28%
Nome del Gestore	-	Inc/Acc	Acc	Commissione di incentivo	-
Data Inizio Gestione	04/10/2010	ISIN	IE00B3M56506		
NAV (07/02/2025)	USD 12,20				

Neuberger Berman Emerging Markets Equity Fund USD A Accumulating Class

Patrimonio Netto (Mln) 107,41 USD

(31/12/2024)