

## Exane Pleiade Trésorerie P

**Categoria Morningstar™**

Alt - Azionario Market Neutral

## Benchmark Morningstar

Morningstar Euro Cautious Global Target

Allocation NR EUR

Usato nel Report

## Benchmark Dichiarato

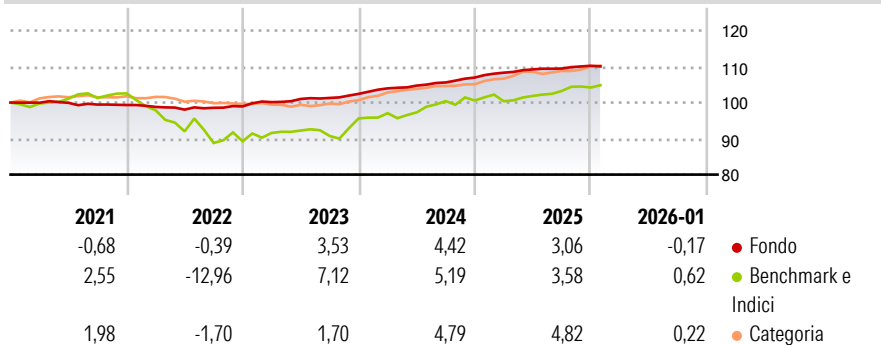
€STR capitalisé Jour TR EUR

Morningstar Rating™

★★

### Obiettivo d'Investimento Dichiarato

## Rendimenti



## Misure di Rischio

3Y Alpha	0,25	3Y Sharpe Ratio	0,42
3Y Beta	0,03	3Y Std Dev	0,74
3Y R-Squared	2,26	3Y Risk	Basso
3Y Info Ratio	-0,35	5Y Risk	Basso
3Y Tracking Error	3,83	10Y Risk	Basso

Basati su Morningstar Euro Cautious Global Target Allocation NR EUR (dove applicabile)

## Rend. Cumulati %

3-Mesi	0,04	0,59	2,55
6-Mesi	0,51	2,44	4,71
1-Anno	2,14	3,24	6,12
3-Anni Ann.ti	3,20	4,47	7,08
5-Anni Ann.ti	1,90	0,93	5,24
10-Anni Ann.ti	1,09	2,13	3,22

Rendimenti aggiornati al 03/02/2026

Rendimenti  
Trimestrali %

2026	-	-	-	-
2025	1,26	0,85	0,22	0,70
2024	1,49	0,74	0,83	1,29
2023	1,21	0,88	0,27	1,13
2022	-0,52	-0,77	0,52	0,39

## Portafoglio -

Asset Allocation %	Netta
--------------------	-------

### Fixed Income Style

			Qualità Credito Alto Med Basso
Bassa	Med	Alta	Sensibilità ai Tassi

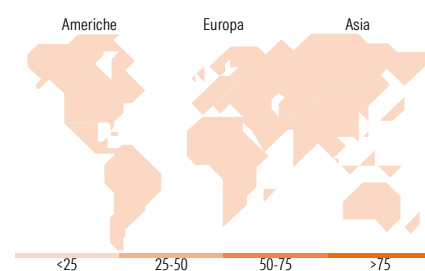
	Bassa	Med	Alta
<b>Sensibilità ai Tassi</b>			

Fondo

Duration Effettiva -

Maturità effettiva -







Qualità Credito Media



## Titoli principali

Nome	Settore	%
.....		
% Primi 10 Titoli sul Patrimonio		0,00
Numero Complessivo di Titoli Azionari		-
Numero Complessivo di Titoli Obbligazionari		-

### Fixed Income Sector Weightings %

 Governativo	0,00
 Societario	0,00
 Cartolarizzazioni	0,00
 Enti Locali	0,00
 Liquidità ed equivalenti	0,00
 Derivati	0,00

**Coupon Range %**

0 coupon	0,00
Da 0 a 4 cedole	0,00
Da 4 a 6 cedole	0,00
Da 6 a 8 cedole	0,00
Da 8 a 10 cedole	0,00
Da 10 a 12 cedole	0,00
Oltre 12 cedole	0,00

### Ripartizione Geografica %

<b>America</b>	<b>0,00</b>
Stati Uniti	-
Canada	-
America Latina e Centrale	-
<b>Europa</b>	<b>0,00</b>
Regno Unito	-
Europa Occidentale - Euro	-
Europa Occidentale - Non Euro	-
Europa dell'Est	-
Africa	-
Medio Oriente	-
<b>Asia</b>	<b>0,00</b>
Giappone	-
Australasia	-
Asia - Paesi Sviluppati	-
Asia - Emergente	-

## Anagrafica

Società di Gestione	Exane Asset Management	Patrimonio Classe (Mln)	0,50 EUR	Investimento Min. Ingresso	-
Telefono	+33 1 44954000	(03/02/2026)		Investimento Min. Successivo	-
Web	www.exane-am.com	Domicilio	FRANCIA	T.E.R.	-
Data di Partenza	27/12/2007	Valuta del Fondo	EUR	Spese correnti	1,27%
Nome del Gestore	-	UCITS	Si	Commissione di incentivo	-
Data Inizio Gestione	01/10/2013	Inc/Acc	Acc		
NAV (03/02/2026)	EUR 127,06	ISIN	FR0010560649		
Patrimonio Netto (Mln)	-				