

Exane Pleiade Performance I

Categoria Morningstar™

Alt - Azionario Market Neutral

Benchmark Morningstar

Morningstar Euro Cautious Global Target

Allocation NR EUR

Usato nel Report

Benchmark Dichiarato

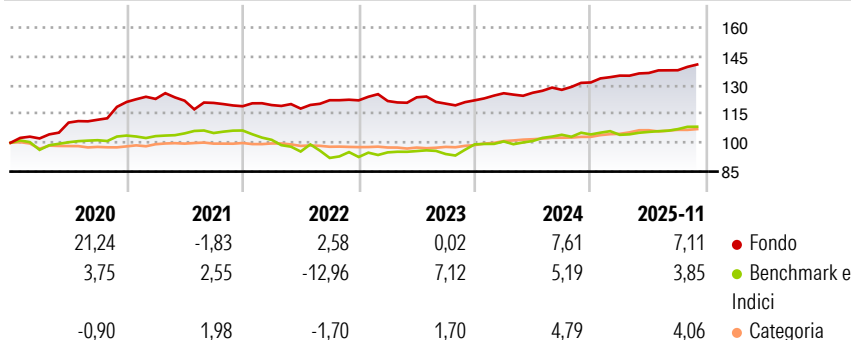
Not Benchmarked

Morningstar Rating™

★★★★

Obiettivo d'Investimento Dichiarato

Rendimenti



Misure di Rischio

3Y Alpha	1,43	3Y Sharpe Ratio	0,47
3Y Beta	0,23	3Y Std Dev	3,74
3Y R-Squared	7,35	3Y Risk	-Med
3Y Info Ratio	0,07	5Y Risk	Med
3Y Tracking Error	4,95	10Y Risk	Med

Basati su Morningstar Euro Cautious Global Target Allocation NR EUR (dove applicabile)

Rend. Cumulati %

3-Mesi	2,61	1,28	2,28
6-Mesi	3,59	2,70	1,79
1-Anno	7,49	2,28	5,62
3-Anni Ann.ti	4,78	4,30	6,37
5-Anni Ann.ti	3,16	0,91	5,38
10-Anni Ann.ti	3,79	1,97	2,91

Rendimenti aggiornati al 04/12/2025

Rendimenti
Trimestrali %

2025	2,71	1,01	1,06	-
2024	3,01	0,21	1,20	3,02
2023	-0,29	1,59	-2,67	1,45
2022	0,51	-1,53	3,70	-0,06
2021	1,32	-0,75	-0,96	-1,43

Portafoglio -

Asset Allocation %	Netta
--------------------	-------

Fixed Income Style

			Qualità Credito Alto Med Basso
Bassa	Med	Alta	Sensibilità ai Tassi

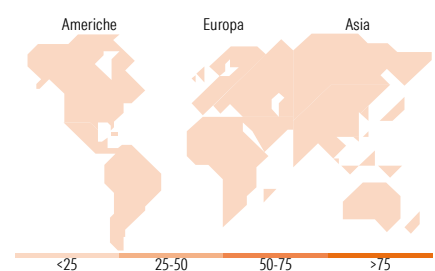
	Bassa	Med	Alta
Sensibilità ai Tassi			

Duration Effettiva -

Maturità effettiva -

Qualità Credito Media







Fondo



Titoli principali

Nome	Settore	%
.....		
% Primi 10 Titoli sul Patrimonio		0,00
Numero Complessivo di Titoli Azionari		-
Numero Complessivo di Titoli Obbligazionari		-

Fixed Income Sector Weightings %

 Governativo	0,00
 Societario	0,00
 Cartolarizzazioni	0,00
 Enti Locali	0,00
 Liquidità ed equivalenti	0,00
 Derivati	0,00

Coupon Range %

0 coupon	0,00
Da 0 a 4 cedole	0,00
Da 4 a 6 cedole	0,00
Da 6 a 8 cedole	0,00
Da 8 a 10 cedole	0,00
Da 10 a 12 cedole	0,00
Oltre 12 cedole	0,00

Ripartizione Geografica %

America	0,00
Stati Uniti	-
Canada	-
America Latina e Centrale	-
Europa	0,00
Regno Unito	-
Europa Occidentale - Euro	-
Europa Occidentale - Non Euro	-
Europa dell'Est	-
Africa	-
Medio Oriente	-
Asia	0,00
Giappone	-
Australasia	-
Asia - Paesi Sviluppati	-
Asia - Emergente	-

Anagrafica

Società di Gestione	Exane Asset Management	Patrimonio Classe (Mln)	33,99 EUR	Investimento Min. Ingresso	-
Telefono	+33 1 44954000	(04/12/2025)		Investimento Min. Successivo	-
Web	www.exane-am.com	Domicilio	FRANCIA	T.E.R.	-
Data di Partenza	31/01/2007	Valuta del Fondo	EUR	Spese correnti	2,07%
Nome del Gestore	-	UCITS	No	Commissione di incentivo	-
Data Inizio Gestione	01/10/2013	Inc/Acc	Acc		
NAV (04/12/2025)	EUR 22.201,09	ISIN	FR0010317784		
Patrimonio Netto (Mln)	-				