

# Fidelity Funds - European Dividend Fund A-DIST-EUR

**Categoria Morningstar™**

Azionari Europa - Reddito

**Benchmark Morningstar**

Morningstar Developed Europe Dividend

Yield &gt;2.5% NR EUR

Usato nel Report

**Benchmark Dichiarato**

MSCI Europe NR EUR

**Morningstar Rating™**

★★★★

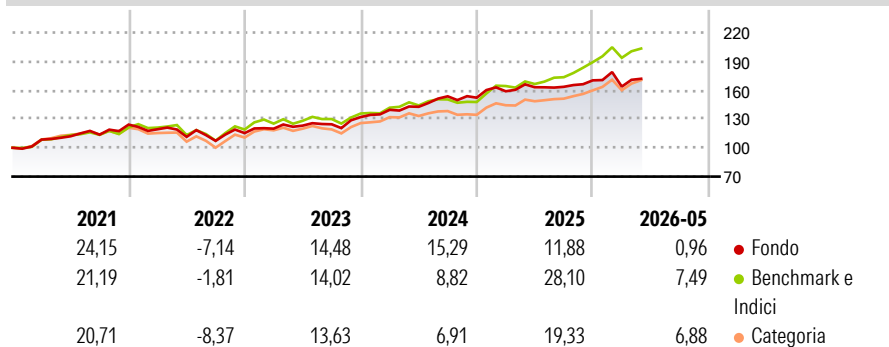
**Obiettivo d'Investimento Dichiarato**

Il comparto mira ad ottenere la crescita del reddito e del capitale a lungo termine, in via principale mediante investimenti in titoli azionari produttivi di reddito di società che abbiano la sede principale o che svolgano una parte predominante della propria attività in Europa. Il Gestore degli Investimenti sceglierà gli investimenti che a suo parere offrono rendimenti da dividendo più interessanti oltre alla rivalutazione del prezzo.

**Misure di Rischio**

|                   |       |                 |       |
|-------------------|-------|-----------------|-------|
| 3Y Alpha          | -3,04 | 3Y Sharpe Ratio | 0,95  |
| 3Y Beta           | 0,88  | 3Y Std Dev      | 9,58  |
| 3Y R-Squared      | 70,58 | 3Y Risk         | Med   |
| 3Y Info Ratio     | -1,03 | 5Y Risk         | -Med  |
| 3Y Tracking Error | 5,30  | 10Y Risk        | Basso |

Basati su Morningstar Developed Europe Dividend Yield >2.5% NR EUR (dove applicabile)

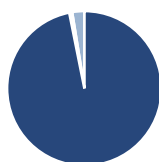
**Rendimenti**

**Rend. Cumulati %**

|                | Fondo | Bmk   | Cat   |
|----------------|-------|-------|-------|
| 3-Mesi         | 7,04  | 9,06  | 10,58 |
| 6-Mesi         | 2,66  | 9,86  | 10,36 |
| 1-Anno         | 7,25  | 23,74 | 18,86 |
| 3-Anni Ann.ti  | 12,73 | 17,66 | 14,83 |
| 5-Anni Ann.ti  | 9,12  | 12,45 | 9,76  |
| 10-Anni Ann.ti | 7,24  | 9,01  | 7,59  |

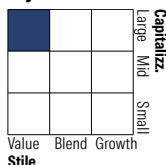
Rendimenti aggiornati al 23/06/2026

**Rendimenti**

|      | Q1    | Q2    | Q3    | Q4    |
|------|-------|-------|-------|-------|
| 2026 | -3,81 | -     | -     | -     |
| 2025 | 4,38  | 2,66  | 0,28  | 4,12  |
| 2024 | 5,72  | 2,26  | 7,65  | -0,94 |
| 2023 | 4,01  | 2,64  | 1,13  | 6,04  |
| 2022 | -3,92 | -6,66 | -3,73 | 7,55  |

**Portafoglio 30/04/2026**

**Asset Allocation %**

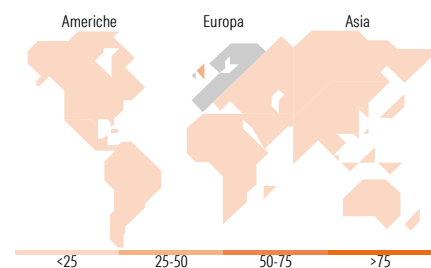
|                |       |
|----------------|-------|
| ● Azioni       | 96,86 |
| ● Obbligazioni | 0,16  |
| ● Liquidità    | 0,44  |
| ● Altro        | 2,55  |

**Style Box Azionaria**

**Mkt Cap %**

| Fondo  | Value | Blend | Growth |
|--------|-------|-------|--------|
| Giant  | 36,90 |       |        |
| Large  | 52,32 |       |        |
| Medium | 10,78 |       |        |
| Small  | 0,00  |       |        |
| Micro  | 0,00  |       |        |

**Capitalizzazione media di mercato**

| Fondo | Ave Mkt Cap EUR |
|-------|-----------------|
|       | 51.012,08       |


**Titoli principali**

| Nome  | Settore   | %     |
|---|-----------|-------|
| TotalEnergies SE                            | Industria | 5,27  |
| Koninklijke Ahold Delhaize NV               | Retail    | 4,33  |
| AIB Group PLC                               | Finanza   | 4,26  |
| Deutsche Boerse AG                          | Finanza   | 3,79  |
| UniCredit SpA                               | Finanza   | 3,67  |
| KBC Groupe NV                               | Finanza   | 3,30  |
| Coca-Cola Europacific...                    | Retail    | 3,29  |
| Legrand SA                                  | Industria | 3,21  |
| Industria De Diseno Textil...               | Retail    | 3,03  |
| Novartis AG Registered Shares               | Salute    | 2,97  |
| % Primi 10 Titoli sul Patrimonio            |           | 37,13 |
| Numero Complessivo di Titoli Azionari       |           | 44    |
| Numero Complessivo di Titoli Obbligazionari |           | 0     |

**Distribuzione Settoriale %**

|                             | Fondo        |
|-----------------------------|--------------|
| <b>Ciclico</b>              | <b>45,91</b> |
| Materie Prime               | 1,10         |
| Beni di Consumo Ciclici     | 8,95         |
| Finanza                     | 34,52        |
| Immobiliare                 | 1,35         |
| <b>Sensibile</b>            | <b>28,34</b> |
| Telecomunicazioni           | 3,01         |
| Energia                     | 5,60         |
| Beni Industriali            | 18,28        |
| Tecnologia                  | 1,45         |
| <b>Difensivo</b>            | <b>25,75</b> |
| Beni Difensivi              | 13,92        |
| Salute                      | 7,24         |
| Servizi di Pubblica Utilità | 4,58         |

**Ripartizione Geografica %**

|                               | Fondo         |
|-------------------------------|---------------|
| <b>America</b>                | <b>0,00</b>   |
| Stati Uniti                   | 0,00          |
| Canada                        | 0,00          |
| America Latina e Centrale     | 0,00          |
| <b>Europa</b>                 | <b>100,00</b> |
| Regno Unito                   | 25,08         |
| Europa Occidentale - Euro     | 57,65         |
| Europa Occidentale - Non Euro | 17,28         |
| Europa dell'Est               | 0,00          |
| Africa                        | 0,00          |
| Medio Oriente                 | 0,00          |
| <b>Asia</b>                   | <b>0,00</b>   |
| Giappone                      | 0,00          |
| Australasia                   | 0,00          |
| Asia - Paesi Sviluppati       | 0,00          |
| Asia - Emergente              | 0,00          |

**Anagrafica**

|                      |                                    |                         |              |                              |           |
|----------------------|------------------------------------|-------------------------|--------------|------------------------------|-----------|
| Società di Gestione  | Fidelity (FIL Inv Mgmt (Lux) S.A.) | Patrimonio Classe (Mln) | 106,02 EUR   | Investimento Min. Ingresso   | 2.500 USD |
| Telefono             | + 352 250 404 2400                 | Domicilio               | LUSSEMBURGO  | Investimento Min. Successivo | 1.000 USD |
| Web                  | www.fidelity-international.com     | Valuta del Fondo        | EUR          | T.E.R.                       | -         |
| Data di Partenza     | 02/11/2010                         | UCITS                   | Si           | Spese correnti               | 1,91%     |
| Nome del Gestore     | Fred Sykes                         | Inc/Acc                 | Inc          | Commissione di incentivo     | -         |
| Data Inizio Gestione | 01/05/2018                         | ISIN                    | LU0353647653 |                              |           |
| NAV (23/06/2026)     | EUR 23,56                          |                         |              |                              |           |

[See disclosures for more details](#)

© 2026 Morningstar Italia. Tutti i diritti sono riservati. Le informazioni qui contenute: (1) sono proprietà di Morningstar, (2) non possono essere copiate, (3) non costituiscono consiglio di investimento; (4) sono fornite con scopi informativi; (5) sono ritenute attendibili da Morningstar che, pertanto, ne garantisce il maggior grado di accuratezza e completezza possibile, fatto salvo il caso in cui queste Le siano state fornite in modo errato e/o non completo dalle relative società prodotte; (6) sono estratte dai dati del fondo disponibili e riferiti a date temporali diverse. Morningstar non è responsabile per qualunque danno o perdita derivante da qualunque uso delle informazioni e chi visiona tali informazioni sarà responsabile dell'uso che andrà a farne. Non vi è naturalmente garanzia alcuna che i risultati del passato trovino un riscontro nel futuro.

# Fidelity Funds - European Dividend Fund A-DIST-EUR

Patrimonio Netto (Mln) 1.304,35 EUR

(30/04/2026)