

# Morgan Stanley Investment Funds - Japanese Equity Fund C

## Categoria Morningstar™

Azionari Giappone Large Cap

## Benchmark Morningstar

Morningstar Japan Target Market Exposure

NR JPY

Usato nel Report

## Benchmark Dichiarato

MSCI Japan NR JPY

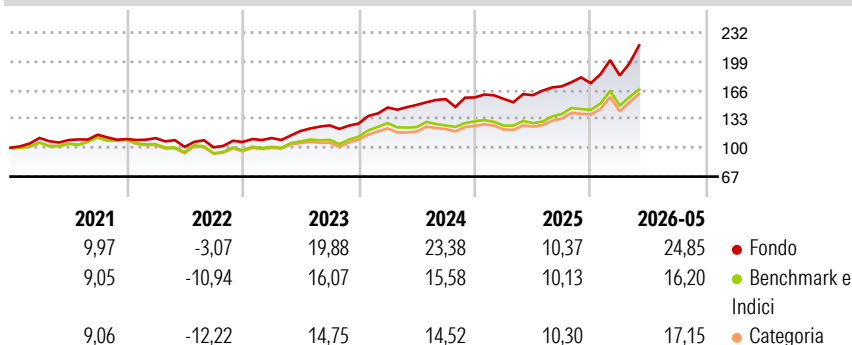
## Morningstar Rating™

★★★★★

### Obiettivo d'Investimento Dichiarato

Obiettivo - Crescita a lungo termine del Suo investimento  
Investimenti principali - Titoli azionari - Almeno il 70% degli investimenti del fondo  
Politica d'investimento - Società che hanno sede o che svolgono la maggior parte delle loro attività commerciali in Giappone.

### Rendimenti



### Misure di Rischio

3Y Alpha	8,48	3Y Sharpe Ratio	1,42
3Y Beta	0,91	3Y Std Dev	13,86
3Y R-Squared	74,73	3Y Risk	+Med
3Y Info Ratio	1,03	5Y Risk	+Med
3Y Tracking Error	7,70	10Y Risk	+Med

Basati su Morningstar Japan Target Market Exposure NR JPY (dove applicabile)

### Rend. Cumulati %

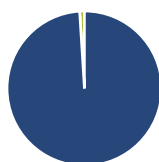
	Fondo	Bmk	Cat
3-Mesi	20,91	9,88	13,70
6-Mesi	27,27	16,57	19,83
1-Anno	41,13	33,01	35,23
3-Anni Ann.ti	23,75	16,31	16,81
5-Anni Ann.ti	15,43	9,82	9,86
10-Anni Ann.ti	10,25	9,56	9,91

Rendimenti aggiornati al 26/06/2026

### Rendimenti

	Q1	Q2	Q3	Q4
2026	5,06	-	-	-
2025	-1,08	2,77	6,29	2,14
2024	14,35	2,01	4,48	1,24
2023	4,29	7,28	5,36	1,70
2022	0,96	-9,05	-0,47	6,05

### Portafoglio 31/05/2026



#### Asset Allocation %

- Azioni
- Obbligazioni
- Liquidità
- Altro

#### Netta

99,01  
0,00  
0,98  
0,01

#### Style Box Azionaria

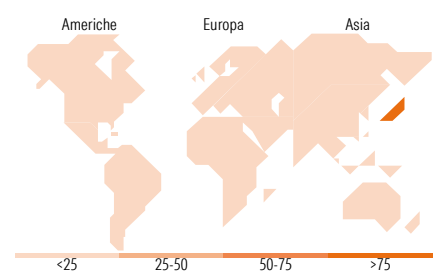


#### Mkt Cap %

Giant	40,54
Large	21,59
Medium	34,52
Small	3,35
Micro	0,00

#### Capitalizzazione media di mercato

Ave Mkt Cap JPY	4.095,37
	0,78



### Titoli principali

Nome	Settore	%
Murata Manufacturing Co Ltd	🏭	7,92
Hitachi Ltd	⚙️	7,30
Panasonic Holdings Corp	📄	6,55
Mizuho Financial Group Inc	🏦	4,95
Mitsubishi Estate Co Ltd	🏠	4,94
Sony Group Corp	📄	3,86
Toray Industries Inc	🏭	3,85
Morinaga Milk Industry Co Ltd	🥛	3,61
Recruit Holdings Co Ltd	📄	3,52
Kurita Water Industries Ltd	⚙️	3,40
% Primi 10 Titoli sul Patrimonio		49,89
Numero Complessivo di Titoli Azionari		38
Numero Complessivo di Titoli Obbligazionari		0

### Distribuzione Settoriale %

	Fondo
<b>Ciclico</b>	<b>32,65</b>
Materie Prime	5,03
Beni di Consumo Ciclici	9,33
Finanza	13,30
Immobiliare	4,99
<b>Sensibile</b>	<b>62,65</b>
Telecomunicazioni	8,83
Energia	1,87
Beni Industriali	25,91
Tecnologia	26,03
<b>Difensivo</b>	<b>4,70</b>
Beni Difensivi	3,64
Salute	1,06
Servizi di Pubblica Utilità	-

### Ripartizione Geografica %

	Fondo
<b>America</b>	<b>0,00</b>
Stati Uniti	0,00
Canada	0,00
America Latina e Centrale	0,00
<b>Europa</b>	<b>0,00</b>
Regno Unito	0,00
Europa Occidentale - Euro	0,00
Europa Occidentale - Non Euro	0,00
Europa dell'Est	0,00
Africa	0,00
Medio Oriente	0,00
<b>Asia</b>	<b>100,00</b>
Giappone	100,00
Australasia	0,00
Asia - Paesi Sviluppati	0,00
Asia - Emergente	0,00

### Anagrafica

Società di Gestione	MSIM Fund Management (Ireland) Limited	Patrimonio Classe (Mln)	2.334,44 JPY	Investimento Min. Ingresso	-
Telefono	-	Domicilio	LUSSEMBURGO	Investimento Min. Successivo	-
Web	www.morganstanley.com/im	Valuta del Fondo	JPY	T.E.R.	2,44%
Data di Partenza	25/10/2010	UCITS	Si	Spese correnti	2,43%
Nome del Gestore	Katsushi Ishikawa	Inc/Acc	Acc	Commissione di incentivo	0,00%
Data Inizio Gestione	13/04/2021	ISIN	LU0512094607		
NAV (26/06/2026)	JPY 14.195,47				

See disclosures for more details

© 2026 Morningstar Italia. Tutti i diritti sono riservati. Le informazioni qui contenute: (1) sono proprietà di Morningstar, (2) non possono essere copiate, (3) non costituiscono consiglio di investimento; (4) sono fornite con scopi informativi; (5) sono ritenute attendibili da Morningstar che, pertanto, ne garantisce il maggior grado di accuratezza e completezza possibile, fatto salvo il caso in cui queste Le siano state fornite in modo errato e/o non completo dalle relative società prodotte; (6) sono estratte dai dati del fondo disponibili e riferiti a date temporali diverse. Morningstar non è responsabile per qualunque danno o perdita derivante da qualunque uso delle informazioni e chi visiona tali informazioni sarà responsabile dell'uso che andrà a farne. Non vi è naturalmente garanzia alcuna che i risultati del passato trovino un riscontro nel futuro.

# Morgan Stanley Investment Funds - Japanese Equity Fund C

Patrimonio Netto (Mln) 53.642,27 JPY

(31/05/2026)