

# CRM US Equity Opportunities A USD

## Categoria Morningstar™

Azionari USA Mid Cap

## Benchmark Morningstar

Morningstar US Market Extended NR USD  
Usato nel Report

## Benchmark Dichiarato

Russell 3000 TR USD

## Morningstar Rating™

Senza rating

### Obiettivo d'Investimento Dichiarato

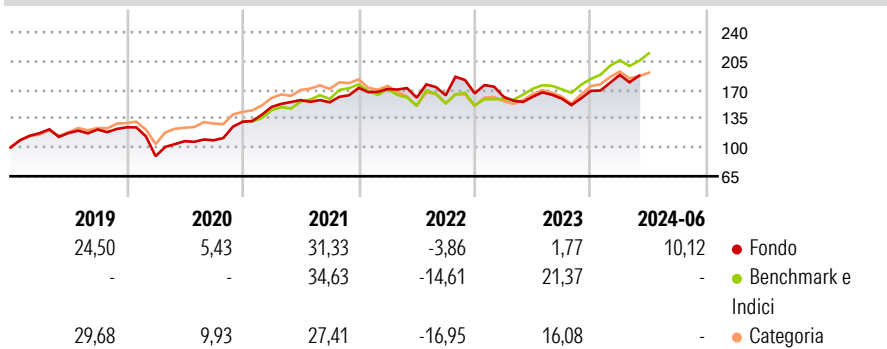
The investment objective of the Fund is to achieve long-term capital appreciation primarily through investments in US equity and equity related securities throughout the market capitalization range and without sectorial bias.

### Misure di Rischio

3Y Alpha	-4,66	3Y Sharpe Ratio	0,31
3Y Beta	0,94	3Y Std Dev	17,00
3Y R-Squared	76,73	3Y Risk	-
3Y Info Ratio	-0,58	5Y Risk	-
3Y Tracking Error	9,40	10Y Risk	-

Basati su Morningstar US Market Extended NR USD (dove applicabile)

### Rendimenti



Rend. Cumulati %	Fondo	Bmk	Cat	Rendimenti Trimestrali %	Q1	Q2	Q3	Q4
3-Mesi	0,57	14,57	16,01	2026	-	-	-	-
6-Mesi	9,71	11,24	11,75	2025	-	-	-	-
1-Anno	18,09	25,39	25,58	2024	11,55	-	-	-
3-Anni Ann.ti	5,43	18,43	14,58	2023	-2,60	0,10	-1,42	5,89
5-Anni Ann.ti	9,67	12,77	7,77	2022	-0,79	-6,17	1,77	1,49
10-Anni Ann.ti	10,09	14,19	10,74					

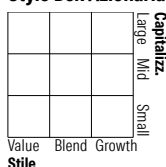
Rendimenti aggiornati al 24/06/2024

### Portafoglio -

#### Asset Allocation %

Netta

#### Style Box Azionaria

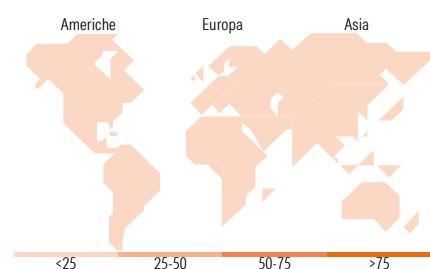


#### Mkt Cap %

Capitalizzazione media di mercato  
Ave Mkt Cap

Fondo

Fondo



### Titoli principali

Nome	Settore	%
% Primi 10 Titoli sul Patrimonio		0,00
Numero Complessivo di Titoli Azionari		-
Numero Complessivo di Titoli Obbligazionari		-

### Distribuzione Settoriale %

Fondo

<b>Ciclico</b>	<b>0,00</b>
Materie Prime	-
Beni di Consumo Ciclici	-
Finanza	-
Immobiliare	-
<b>Sensibile</b>	<b>0,00</b>
Telecomunicazioni	-
Energia	-
Beni Industriali	-
Tecnologia	-
<b>Difensivo</b>	<b>0,00</b>
Beni Difensivi	-
Salute	-
Servizi di Pubblica Utilità	-

### Ripartizione Geografica %

Fondo

<b>America</b>	<b>0,00</b>
Stati Uniti	-
Canada	-
America Latina e Centrale	-
<b>Europa</b>	<b>0,00</b>
Regno Unito	-
Europa Occidentale - Euro	-
Europa Occidentale - Non Euro	-
Europa dell'Est	-
Africa	-
Medio Oriente	-
<b>Asia</b>	<b>0,00</b>
Giappone	-
Australasia	-
Asia - Paesi Sviluppati	-
Asia - Emergente	-

### Anagrafica

Società di Gestione	Cramer Rosenthal McGlynn LLC	Patrimonio Classe (Mln)	0,79 USD	Investimento Min. Ingresso	1.000 USD
Telefono	1 (212) 326-5300	(24/06/2024)		Investimento Min. Successivo	-
Web	http://www.crmllc.com/	Domicilio	IRLANDA	T.E.R.	0,97%
Data di Partenza	15/03/2013	Valuta del Fondo	USD	Spese correnti	0,97%
Nome del Gestore	-	UCITS	Si	Commissione di incentivo	-
Data Inizio Gestione	01/07/2010	Inc/Acc	Acc		
NAV (24/06/2024)	USD 25,09	ISIN	IE00B5ZXDG51		
Patrimonio Netto (Mln)	-				

See disclosures for more details

© 2026 Morningstar Italia. Tutti i diritti sono riservati. Le informazioni qui contenute: (1) sono proprietà di Morningstar, (2) non possono essere copiate, (3) non costituiscono consiglio di investimento; (4) sono fornite con scopi informativi; (5) sono ritenute attendibili da Morningstar che, pertanto, ne garantisce il maggior grado di accuratezza e completezza possibile, fatto salvo il caso in cui queste Le siano state fornite in modo errato e/o non completo dalle relative società prodotte; (6) sono estratte dai dati del fondo disponibili e riferiti a date temporali diverse. Morningstar non è responsabile per qualunque danno o perdita derivante da qualunque uso delle informazioni e chi visiona tali informazioni sarà responsabile dell'uso che andrà a farne. Non vi è naturalmente garanzia alcuna che i risultati del passato trovino un riscontro nel futuro.