

# AXA World Funds - ACT Eurozone Equity A Capitalisation EUR

## Categoria Morningstar™

Azionari Area Euro Large Cap

## Benchmark Morningstar

Morningstar Developed Eurozone Target

Market Exposure NR EUR

Usato nel Report

## Benchmark Dichiarato

EURO STOXX NR EUR

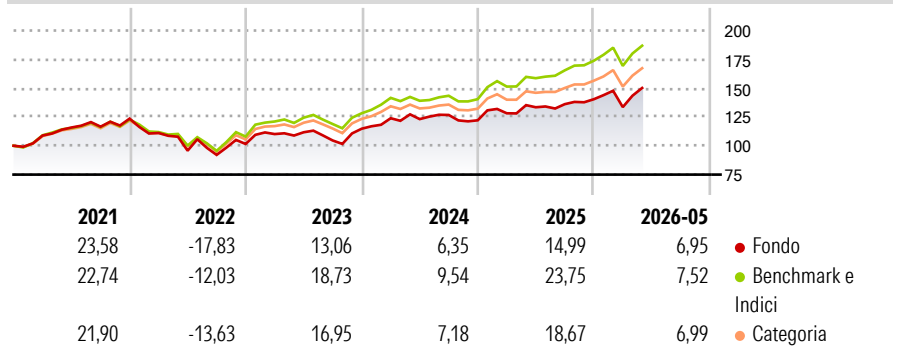
## Morningstar Rating™

★★★

### Obiettivo d'Investimento Dichiarato

Il Comparto mira a conseguire un incremento di capitale nel lungo termine, calcolato in EUR, investendo principalmente in società a grande, media e piccola capitalizzazione domiciliate nell'Eurozona che utilizzano il criterio dell'Investimento Responsabile.

### Rendimenti



### Misure di Rischio

3Y Alpha	-4,68	3Y Sharpe Ratio	0,68
3Y Beta	1,05	3Y Std Dev	12,82
3Y R-Squared	93,91	3Y Risk	+Med
3Y Info Ratio	-1,45	5Y Risk	+Med
3Y Tracking Error	3,22	10Y Risk	Med

Basati su Morningstar Developed Eurozone Target Market Exposure NREUR (dove applicabile)

### Rend. Cumulati %

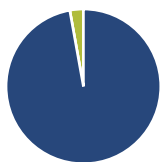
	Fondo	Bmk	Cat
3-Mesi	16,29	13,30	12,61
6-Mesi	11,39	11,10	10,24
1-Anno	17,49	22,06	18,84
3-Anni Ann.ti	12,56	16,50	14,35
5-Anni Ann.ti	5,71	10,37	8,42
10-Anni Ann.ti	8,71	10,57	9,02

Rendimenti aggiornati al 26/06/2026

### Rendimenti

	Q1	Q2	Q3	Q4
2026	-4,88	-	-	-
2025	5,00	4,06	2,02	3,15
2024	7,92	-0,61	2,92	-3,66
2023	8,49	1,40	-6,35	9,73
2022	-10,10	-13,80	-3,81	10,25

### Portafoglio 30/04/2026



#### Asset Allocation %

- Azioni
- Obbligazioni
- Liquidità
- Altro

#### Netta

97,17  
0,00  
2,83  
0,00

#### Style Box Azionaria

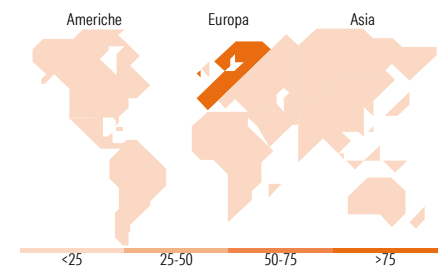


#### Mkt Cap %

Giant	56,87
Large	31,37
Medium	11,77
Small	0,00
Micro	0,00

#### Capitalizzazione media di mercato

Ave Mkt Cap EUR 65.222,13



### Titoli principali

Nome	Settore	%
ASML Holding NV	Technology	9,28
Schneider Electric SE	Electrical Equipment	5,20
Allianz SE	Insurance	5,04
Intesa Sanpaolo	Banking	4,53
Iberdrola SA	Utilities	4,52
Prysmian SpA	Electrical Equipment	3,27
Erste Group Bank AG	Banking	3,09
Air Liquide SA	Chemicals	3,07
FincoBank SpA	Banking	2,96
ING Groep NV	Banking	2,94
% Primi 10 Titoli sul Patrimonio		43,91
Numero Complessivo di Titoli Azionari		44
Numero Complessivo di Titoli Obbligazionari		0

### Distribuzione Settoriale %

	Fondo
<b>Ciclico</b>	<b>35,85</b>
Materie Prime	4,58
Beni di Consumo Ciclici	5,90
Finanza	25,37
Immobiliare	-
<b>Sensibile</b>	<b>45,12</b>
Telecomunicazioni	5,58
Energia	-
Beni Industriali	21,49
Tecnologia	18,04
<b>Difensivo</b>	<b>19,03</b>
Beni Difensivi	5,25
Salute	5,75
Servizi di Pubblica Utilità	8,03

### Ripartizione Geografica %

	Fondo
<b>America</b>	<b>0,00</b>
Stati Uniti	0,00
Canada	0,00
America Latina e Centrale	0,00
<b>Europa</b>	<b>100,00</b>
Regno Unito	1,24
Europa Occidentale - Euro	98,76
Europa Occidentale - Non Euro	0,00
Europa dell'Est	0,00
Africa	0,00
Medio Oriente	0,00
<b>Asia</b>	<b>0,00</b>
Giappone	0,00
Australasia	0,00
Asia - Paesi Sviluppati	0,00
Asia - Emergente	0,00

### Anagrafica

Società di Gestione	BNP PARIBAS ASSET MANAGEMENT Europe	Patrimonio Classe (Mln)	27,84 EUR	Investimento Min. Ingresso	-
Telefono	+33 (0)145 252 525	Domicilio	LUSSEMBURGO	Investimento Min. Successivo	-
Web	www.bnpparibas-am.fr	Valuta del Fondo	EUR	T.E.R.	1,77%
Data di Partenza	02/11/2010	UCITS	Si	Spese correnti	1,77%
Nome del Gestore	Jean-Marc Maringe	Inc/Acc	Acc	Commissione di incentivo	-
Data Inizio Gestione	03/11/2010	ISIN	LU0545089723		
NAV (26/06/2026)	EUR 273,32				

See disclosures for more details

© 2026 Morningstar Italia. Tutti i diritti sono riservati. Le informazioni qui contenute: (1) sono proprietà di Morningstar, (2) non possono essere copiate, (3) non costituiscono consiglio di investimento; (4) sono fornite con scopi informativi; (5) sono ritenute attendibili da Morningstar che, pertanto, ne garantisce il maggior grado di accuratezza e completezza possibile, fatto salvo il caso in cui queste Le siano state fornite in modo errato e/o non completo dalle relative società prodotte; (6) sono estratte dai dati del fondo disponibili e riferiti a date temporali diverse. Morningstar non è responsabile per qualunque danno o perdita derivante da qualunque uso delle informazioni e chi visiona tali informazioni sarà responsabile dell'uso che andrà a farne. Non vi è naturalmente garanzia alcuna che i risultati del passato trovino un riscontro nel futuro.

# AXA World Funds - ACT Eurozone Equity A Capitalisation EUR

Patrimonio Netto (Mln)

273,94 EUR

(30/04/2026)