

Amundi Funds - Emerging Markets Equity Focus G EUR (C)

Categoria Morningstar™

Azionari Paesi Emergenti

Benchmark Morningstar

Morningstar Emerging Markets Target

Market Exposure NR USD

Usato nel Report

Benchmark Dichiarato

MSCI EM NR EUR

Morningstar Rating™

★★

Obiettivo d'Investimento Dichiarato

Il Comparto è un prodotto finanziario che promuove caratteristiche ESG ai sensi dell'articolo 8 del Regolamento SFDR. Il Comparto investe principalmente in titoli azionari dei mercati emergenti. Nello specifico, il Comparto investe almeno il 67% degli attivi in titoli azionari e strumenti equity-linked emessi da aziende che hanno sede in Paesi emergenti o qui svolgono una parte consistente delle loro attività. Gli investimenti in titoli azionari cinesi possono essere effettuati attraverso i mercati autorizzati di Hong Kong o tramite lo Stock Connect. Il Comparto può inoltre investire in P-notes ai fini di una gestione efficiente del portafoglio.

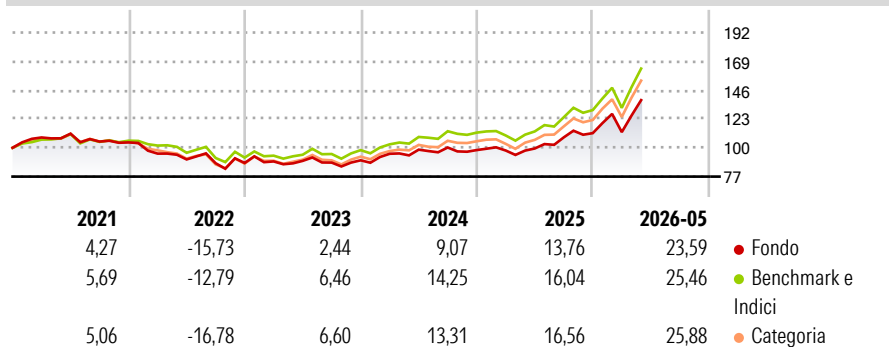
L'esposizione dell'investimento totale del Comparto alle azioni cinesi di classe A e B...

Misure di Rischio

3Y Alpha	-2,98	3Y Sharpe Ratio	0,89
3Y Beta	0,96	3Y Std Dev	15,09
3Y R-Squared	98,08	3Y Risk	-Med
3Y Info Ratio	-1,75	5Y Risk	-Med
3Y Tracking Error	2,45	10Y Risk	-Med

Basati su Morningstar Emerging Markets Target Market Exposure NR USD (dove applicabile)

Rendimenti



Rend. Cumulati %

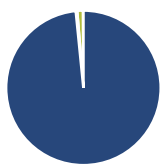
	Fondo	Bmk	Cat
3-Mesi	18,12	18,71	15,30
6-Mesi	27,54	30,49	25,85
1-Anno	42,62	48,14	43,60
3-Anni Ann.ti	15,09	19,56	18,01
5-Anni Ann.ti	4,98	8,79	7,00
10-Anni Ann.ti	7,73	10,57	9,11

Rendimenti aggiornati al 15/06/2026

Rendimenti

	Q1	Q2	Q3	Q4
2026	0,73	-	-	-
2025	-0,38	1,66	8,95	3,11
2024	5,78	3,45	1,74	-2,05
2023	1,42	0,50	-1,55	2,08
2022	-8,56	-4,86	-3,35	0,23

Portafoglio 31/01/2026



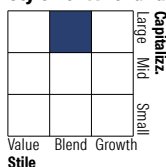
Asset Allocation %

● Azioni	98,41
● Obbligazioni	0,29
● Liquidità	1,20
● Altro	0,09

Netta

	98,41
	0,29
	1,20
	0,09

Style Box Azionaria

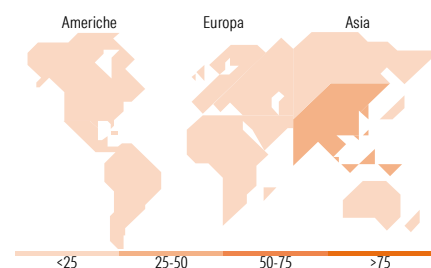


Mkt Cap %

Giant	61,28
Large	30,41
Medium	8,15
Small	0,17
Micro	0,00

Capitalizzazione media di mercato

Ave Mkt Cap USD	81.171,50
-----------------	-----------



Titoli principali

Nome	Settore	%
Taiwan Semiconductor...	📱	9,83
Tencent Holdings Ltd	📱	5,56
Samsung Electronics Co Ltd	📱	4,32
Samsung Electronics Co Ltd...	📱	3,82
Alibaba Group Holding Ltd...	📱	2,66
SK Hynix Inc	📱	2,37
HDFC Bank Ltd	🏦	1,67
Grupo Financiero Banorte SAB...	🏦	1,62
Alpha Bank SA	🏦	1,47
Gold Fields Ltd	🏭	1,42
% Primi 10 Titoli sul Patrimonio		34,73
Numero Complessivo di Titoli Azionari		153
Numero Complessivo di Titoli Obbligazionari		0

Distribuzione Settoriale %

	Fondo
Ciclico	43,88
Materie Prime	5,47
Beni di Consumo Ciclici	12,30
Finanza	21,49
Immobiliare	4,61
Sensibile	48,10
Telecomunicazioni	10,55
Energia	1,10
Beni Industriali	8,21
Tecnologia	28,24
Difensivo	8,03
Beni Difensivi	3,23
Salute	2,31
Servizi di Pubblica Utilità	2,49

Ripartizione Geografica %

	Fondo
America	9,71
Stati Uniti	0,65
Canada	0,00
America Latina e Centrale	9,07
Europa	11,24
Regno Unito	0,00
Europa Occidentale - Euro	1,61
Europa Occidentale - Non Euro	0,42
Europa dell'Est	1,76
Africa	4,34
Medio Oriente	3,10
Asia	79,05
Giappone	0,00
Australasia	0,00
Asia - Paesi Sviluppati	39,05
Asia - Emergente	40,00

Anagrafica

Società di Gestione	Amundi Luxembourg S.A.	Patrimonio Classe (Mln)	54,98 EUR	Investimento Min. Ingresso	1/1.000 Quota
Telefono	+352 47 676667	(15/06/2026)		Investimento Min. Successivo	-
Web	www.amundi.com	Domicilio	LUSSEMBURGO	T.E.R.	-
Data di Partenza	29/10/2010	Valuta del Fondo	EUR	Spese correnti	2,35%
Nome del Gestore	Mickaël Tricot	UCITS	Si	Commissione di incentivo	20,00%
Data Inizio Gestione	12/11/2009	Inc/Acc	Acc		

See disclosures for more details

© 2026 Morningstar Italia. Tutti i diritti sono riservati. Le informazioni qui contenute: (1) sono proprietà di Morningstar, (2) non possono essere copiate, (3) non costituiscono consiglio di investimento; (4) sono fornite con scopi informativi; (5) sono ritenute attendibili da Morningstar che, pertanto, ne garantisce il maggior grado di accuratezza e completezza possibile, fatto salvo il caso in cui queste Le siano state fornite in modo errato e/o non completo dalle relative società prodotte; (6) sono estratte dai dati del fondo disponibili e riferiti a date temporali diverse. Morningstar non è responsabile per qualunque danno o perdita derivante da qualunque uso delle informazioni e chi visiona tali informazioni sarà responsabile dell'uso che andrà a farne. Non vi è naturalmente garanzia alcuna che i risultati del passato trovino un riscontro nel futuro.

Amundi Funds - Emerging Markets Equity Focus G EUR (C)

NAV ^(15/06/2026)

EUR 226,28

ISIN

LU0552028770

Patrimonio Netto (Mln)

3.680,37 USD

^(31/01/2026)