

# Mediolanum Best Brands Premium Coupon Collection LHA EUR

## Categoria Morningstar™

Bilanciati Prudenti EUR - Globali

## Benchmark Morningstar

Morningstar Euro Cautious Global Target

Allocation NR EUR

Usato nel Report

## Benchmark Dichiarato

Not Benchmarked

## Morningstar Rating™

★

### Obiettivo d'Investimento Dichiarato

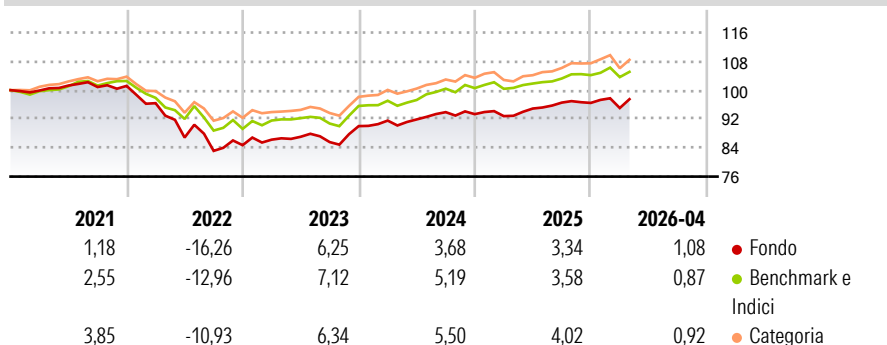
L'obiettivo del Comparto consiste nel conseguire una crescita del capitale nel medio periodo investendo, direttamente o indirettamente (tramite fondi), in titoli a reddito fisso, titoli azionari quotati e strumenti di natura azionaria, su scala globale, compresi i mercati emergenti. Il Comparto investe in fondi selezionati in base alla valutazione dell'Investment Manager in materia di: solidità del team d'investimento, qualità del processo d'investimento dei sottostanti, opportunità di crescita futura del capitale e capacità di distribuire dividendi. Il Comparto investe in titoli a reddito fisso che potranno avere un rating pari o inferiore a investment grade, o potranno essere privi di rating. Il Comparto può ricorrere all'uso di...

### Misure di Rischio

3Y Alpha	-0,46	3Y Sharpe Ratio	0,26
3Y Beta	0,95	3Y Std Dev	4,24
3Y R-Squared	87,51	3Y Risk	-Med
3Y Info Ratio	-0,37	5Y Risk	+Med
3Y Tracking Error	1,51	10Y Risk	Med

Basati su Morningstar Euro Cautious Global Target Allocation NR EUR (dove applicabile)

### Rendimenti

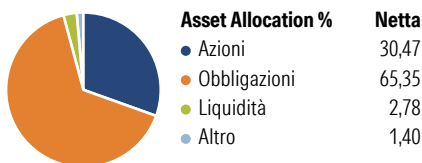


Rend. Cumulati %	Fondo	Bmk	Cat
3-Mesi	0,53	-0,14	0,28
6-Mesi	1,25	0,61	1,92
1-Anno	5,35	4,22	6,86
3-Anni Ann.ti	4,17	4,56	5,69
5-Anni Ann.ti	-0,42	1,13	1,93
10-Anni Ann.ti	0,52	1,97	2,18

Rendimenti aggiornati al 11/05/2026

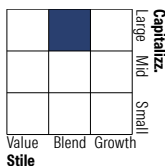
Rendimenti	Q1	Q2	Q3	Q4
2026	-1,47	-	-	-
2025	-0,58	2,27	1,74	-0,10
2024	1,69	0,36	2,20	-0,60
2023	1,80	0,94	-1,70	5,18
2022	-4,74	-9,90	-4,27	1,91

### Portafoglio 31/12/2025

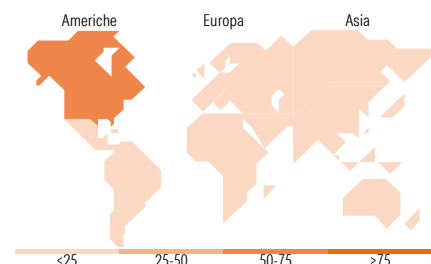


### Morningstar Style Box®

#### Stile Azionario



#### Reddito Fisso



### Titoli principali

Nome	Settore	%
iShares Core MSCI EM IMI ETF...	—	3,21
E-mini Nasdaq 100 Future Mar...	—	2,01
NVIDIA Corp		1,59
Apple Inc		1,42
Microsoft Corp		1,12
WisdomTree Physical Gold EUR...	—	1,00
Amazon.com Inc		0,69
Alphabet Inc Class C		0,59
Alphabet Inc Class A		0,54
Broadcom Inc		0,53
% Primi 10 Titoli sul Patrimonio		12,69
Numero Complessivo di Titoli Azionari		273
Numero Complessivo di Titoli Obbligazionari		239

### Distribuzione Settoriale %

	Fondo
Ciclico	31,37
Sensibile	52,31
Difensivo	16,32

### Fixed Income Sector Weightings %

	Fondo
Governativo	0,38
Societario	95,56
Cartolarizzazioni	0,00
Enti Locali	0,00
Liquidità ed equivalenti	4,06
Derivati	0,00

### Ripartizione Geografica %

	Fondo
<b>America</b>	<b>70,18</b>
Stati Uniti	66,61
Canada	2,41
America Latina e Centrale	1,17
<b>Europa</b>	<b>15,17</b>
Regno Unito	3,39
Europa Occidentale - Euro	6,19
Europa Occidentale - Non Euro	4,34
Europa dell'Est	0,22
Africa	0,38
Medio Oriente	0,64
<b>Asia</b>	<b>14,65</b>
Giappone	4,44
Australasia	0,76
Asia - Paesi Sviluppati	4,43
Asia - Emergente	5,02

### Anagrafica

Società di Gestione	Mediolanum International Funds Limited	Patrimonio Classe (Mln)	61,38 EUR	Investimento Min. Ingresso	-
Telefono	+353 1 2310800	(11/05/2026)		Investimento Min. Successivo	-
Web	www.mediolanuminternati.onalfunds.it/	Domicilio	IRLANDA	T.E.R.	2,14%
Data di Partenza	19/09/2008	Valuta del Fondo	EUR	Spese correnti	2,50%
Nome del Gestore	-	UCITS	Si	Commissione di incentivo	5,00%
		Inc/Acc	Acc		
		ISIN	IE00B3BF0M61		

# Mediolanum Best Brands Premium Coupon Collection LHA EUR

---

Data Inizio Gestione	23/01/2020
NAV (11/05/2026)	EUR 6,30
Patrimonio Netto (Mln) (31/12/2025)	563,73 EUR