

Schroder International Selection Fund Global Sustainable Growth C Accumulation

Categoria Morningstar™
EUR Hedged

Benchmark Morningstar
Not Categorized
Usato nel Report

Benchmark Dichiarato
MSCI ACWI NR USD

Morningstar Rating™
Senza rating

Obiettivo d'Investimento Dichiarato

Il fondo mira a generare una crescita del capitale. Almeno due terzi del fondo (liquidità esclusa) saranno investiti in azioni di società di tutto il mondo. Il fondo non ha alcun orientamento specifico in termini di capitalizzazione.

Rendimenti



Misure di Rischio

3Y Alpha	-	3Y Sharpe Ratio	0,75
3Y Beta	-	3Y Std Dev	12,40
3Y R-Squared	-	3Y Risk	-
3Y Info Ratio	-	5Y Risk	-
3Y Tracking Error	-	10Y Risk	-

Rend. Cumulati %

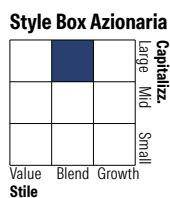

	Fondo
3-Mesi	2,84
6-Mesi	7,48
1-Anno	7,40
3-Anni Ann.ti	12,47
5-Anni Ann.ti	7,55
10-Anni Ann.ti	10,37

Rendimenti aggiornati al 12/12/2025

Rendimenti

	Q1	Q2	Q3	Q4
Trimestrali %				
2025	-5,50	10,75	3,09	-
2024	5,76	1,85	5,03	-3,82
2023	6,76	5,36	-5,02	12,48
2022	-6,80	-17,48	-6,21	10,78
2021	4,58	8,40	0,79	4,03

Portafoglio 30/11/2025

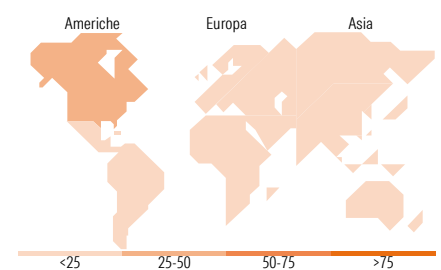


Mkt Cap %

	Fondo
Giant	60,57
Large	27,17
Medium	11,59
Small	0,67
Micro	0,00

Capitalizzazione media di mercato

	Fondo
Ave Mkt Cap USD	255,401,01



Titoli principali

Nome	Settore	%
Alphabet Inc Class A	IT	7,61
Microsoft Corp	IT	7,04
NVIDIA Corp	IT	5,28
Taiwan Semiconductor...	IT	4,01
AstraZeneca PLC	Farmaceutici	3,23
Morgan Stanley	Banche	2,93
Roche Holding AG	Farmaceutici	2,75
ASML Holding NV	IT	2,66
Hitachi Ltd	Industria	2,62
SAP SE	IT	2,48
% Primi 10 Titoli sul Patrimonio		40,62
Numero Complessivo di Titoli Azionari		45
Numero Complessivo di Titoli Obbligazionari		0

Distribuzione Settoriale %

	Fondo
Ciclico	26,32
Materie Prime	1,30
Beni di Consumo Ciclici	8,22
Finanza	16,80
Immobiliare	-
Sensibile	54,85
Telecomunicazioni	11,45
Energia	-
Beni Industriali	14,06
Tecnologia	29,34
Difensivo	18,83
Beni Difensivi	5,71
Salute	13,12
Servizi di Pubblica Utilità	-

Ripartizione Geografica %

	Fondo
America	49,08
Stati Uniti	47,62
Canada	0,00
America Latina e Centrale	1,46
Europa	33,69
Regno Unito	12,60
Europa Occidentale - Euro	16,35
Europa Occidentale - Non Euro	4,75
Europa dell'Est	0,00
Africa	0,00
Medio Oriente	0,00
Asia	17,22
Giappone	9,24
Australasia	0,00
Asia - Paesi Sviluppati	6,15
Asia - Emergente	1,83

Anagrafica

Società di Gestione	Schroder Investment Management (Europe) S.A.	Patrimonio Classe (Mln)	40,60 USD	Investimento Min. Ingresso	1.000 EUR
Telefono	+352 341 342 202	(12/12/2025)		Investimento Min. Successivo	1.000 EUR
Web	www.schroders.com	Domicilio	LUSSEMBURGO	T.E.R.	-
Data di Partenza	23/11/2010	Valuta del Fondo	EUR	Spese correnti	0,86%
Nome del Gestore	Charles Somers	UCITS	Si	Commissione di incentivo	0,00%
	Scott MacLennan	Inc/Acc	Acc		
		ISIN	LU0557291233		
Data Inizio Gestione	23/11/2010				
NAV (12/12/2025)	EUR 378,53				
Patrimonio Netto (Mln)	4.196,19 USD				

(30/11/2025)