

Schroder International Selection Fund Hong Kong Equity A1 Accumulation USD

Categoria Morningstar™

Azionari Hong Kong

Benchmark Morningstar

Hang Seng HSI GR HKD

Usato nel Report

Benchmark Dichiarato

FTSE Hong Kong TR HKD

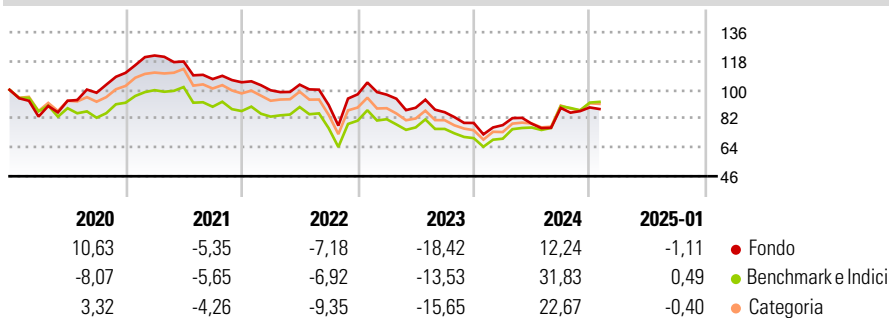
Morningstar Rating™

★★★

Obiettivo d'Investimento Dichiarato

Conseguire una crescita di capitale principalmente tramite investimenti in titoli azionari emessi da aziende di Hong Kong SAR.

Rendimenti



Misure di Rischio

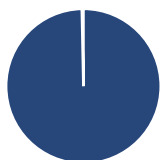
3Y Alpha	-7,44	3Y Sharpe Ratio	-0,25
3Y Beta	0,94	3Y Std Dev	23,10
3Y R-Squared	95,58	3Y Risk	Med
3Y Info Ratio	-1,14	5Y Risk	Med
3Y Tracking Error	5,89	10Y Risk	Med

Basati su Hang Seng HSI GR HKD (dove applicabile)

Rend. Cumulati %	Fondo	Bmk	Cat	Rendimenti Trimestrali %	Q1	Q2	Q3	Q4
3-Mesi	1,35	6,52	4,76	2025	-	-	-	-
6-Mesi	20,23	31,38	26,21	2024	-1,72	1,15	12,52	0,34
1-Anno	22,55	46,67	36,64	2023	-0,24	-8,42	-3,14	-7,81
3-Anni Ann.ti	-5,81	1,69	-1,21	2022	-4,76	3,53	-12,31	7,36
5-Anni Ann.ti	-1,83	-0,27	-0,07	2021	9,75	-3,06	-9,34	-1,88
10-Anni Ann.ti	1,96	2,82	2,63					

Rendimenti aggiornati al 04/02/2025

Portafoglio 31/01/2025



Asset Allocation %

Azioni	99,68
Obbligazioni	0,00
Liquidità	0,32
Altro	0,00

Style Box

Azionaria

Capitalizz.	Value	Blend	Growth
Large			
Mid			
Small			

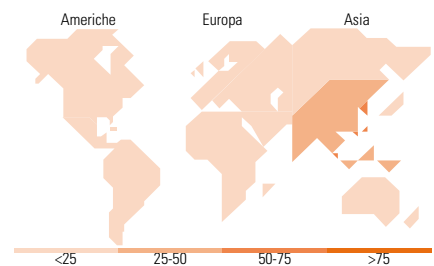
Stile

Mkt Cap %

Giant	38,17
Large	33,99
Medium	21,25
Small	6,32
Micro	0,27

Capitalizzazione media di mercato

Ave Mkt Cap HKD	134.371,67
-----------------	------------



Titoli principali

Nome	Settore	%
AIA Group Ltd		7,83
Tencent Holdings Ltd		6,06
Standard Chartered PLC		4,98
Galaxy Entertainment Group Ltd		4,85
Crystal International Group...		4,81
Samsonite International SA		4,41
Techtronic Industries Co Ltd		4,23
Kerry Properties Ltd		3,99
H World Group Ltd ADR		3,78
Contemporary Amperex...		3,39
% Primi 10 Titoli sul Patrimonio		48,33
Numero Complessivo di Titoli Azionari		42
Numero Complessivo di Titoli Obbligazionari		0

Distribuzione Settoriale %

	Fondo
Ciclico	75,09
Materie Prime	-
Beni di Consumo Ciclici	39,43
Finanza	23,74
Immobiliare	11,93
Sensibile	19,90
Telecomunicazioni	7,05
Energia	1,89
Beni Industriali	10,49
Tecnologia	0,46
Difensivo	5,01
Beni Difensivi	2,58
Salute	2,43
Servizi di Pubblica Utilità	-

Ripartizione Geografica %

	Fondo
America	4,42
Stati Uniti	4,42
Canada	0,00
America Latina e Centrale	0,00
Europa	9,46
Regno Unito	7,59
Europa Occidentale - Euro	1,86
Europa Occidentale - Non Euro	0,00
Europa dell'Est	0,00
Africa	0,00
Medio Oriente	0,00
Asia	86,12
Giappone	0,00
Australasia	0,00
Asia - Paesi Sviluppatti	51,40
Asia - Emergente	34,72

Anagrafica

Società di Gestione	Schroder Investment Management (Europe) S.A.	Patrimonio Classe (Mln)	25,96 HKD	Investimento Min. Ingresso	1.000 EUR
Telefono	+352 341 342 202	Domicilio	LUSSEMBURGO	Investimento Min. Successivo	1.000 EUR
Web	www.schroders.com	Valuta del Fondo	USD	T.E.R.	2,33%
Data di Partenza	17/11/2010	UCITS	Si	Spese correnti	2,34%
Nome del Gestore	Toby Hudson	Inc/Acc	Acc	Commissione di incentivo	0,00%
Data Inizio Gestione	01/01/2008	ISIN	LU0555809101		
NAV (04/02/2025)	USD 44,76				
Patrimonio Netto (Mln)	7.833,19 HKD				

(31/01/2025)