

Franklin U.S. Opportunities Fund A(acc)SEK-H1

Categoria Morningstar™

Azionari Altri Settori

Benchmark Morningstar
Not Categorized
Usato nel Report
Benchmark Dichiarato

Russell 3000 Growth TR USD

Morningstar Rating™

Senza rating

Obiettivo d'Investimento Dichiarato

Obiettivo di investimento: > Rivalutazione del capitale.
Strategia di investimento: Il Comparto investirà principalmente in titoli azionari di emittenti USA con un forte potenziale di crescita in una vasta gamma di settori.

Rendimenti

Misure di Rischio

3Y Alpha	-	3Y Sharpe Ratio	0,06
3Y Beta	-	3Y Std Dev	24,56
3Y R-Squared	-	3Y Risk	-
3Y Info Ratio	-	5Y Risk	-
3Y Tracking Error	-	10Y Risk	-

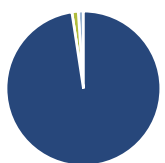
Rend. Cumulati %

Periodo	Fondo
3-Mesi	8,03
6-Mesi	16,41
1-Anno	17,76
3-Anni Ann.ti	1,70
5-Anni Ann.ti	6,96
10-Anni Ann.ti	7,32

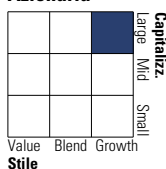
Rendimenti aggiornati al 04/02/2025

Rendimenti

Periodo	Q1	Q2	Q3	Q4
Trimestrali %				
2025	-	-	-	-
2024	8,84	6,12	2,94	-0,17
2023	8,90	6,90	-2,07	17,95
2022	-15,30	-27,66	-8,17	-3,83
2021	-4,45	16,29	-0,07	1,71

Portafoglio 31/12/2024

Asset Allocation %

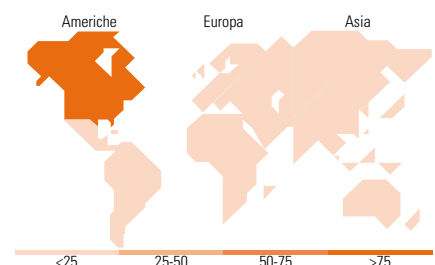
Azioni	97,60
Obbligazioni	0,00
Liquidità	1,32
Altro	1,08

Style Box
Azionaria

Mkt Cap %

Giant	50,20
Large	21,95
Medium	22,27
Small	5,58
Micro	0,00

Capitalizzazione media di mercato

Ave Mkt Cap USD	314.354,93
-----------------	------------


Titoli principali

Nome	Settore	%
NVIDIA Corp	📠	8,57
Amazon.com Inc	📠	7,21
Meta Platforms Inc Class A	📠	6,29
Apple Inc	📠	5,70
Microsoft Corp	📠	4,92
Broadcom Inc	📠	3,96
Mastercard Inc Class A	📠	2,95
Axon Enterprise Inc	⚙️	2,61
ServiceNow Inc	📠	2,38
Eli Lilly and Co	⚕️	2,29
% Primi 10 Titoli sul Patrimonio		46,90
Numero Complessivo di Titoli Azionari		70
Numero Complessivo di Titoli Obbligazionari		0

Distribuzione Settoriale %

Settore	Fondo
Ciclico	23,00
Materie Prime	2,16
Beni di Consumo Ciclici	12,43
Finanza	7,99
Immobiliare	0,42
Sensibile	63,27
Telecomunicazioni	11,87
Energia	-
Beni Industriali	8,25
Tecnologia	43,15
Difensivo	13,74
Beni Difensivi	2,17
Salute	11,04
Servizi di Pubblica Utilità	0,53

Ripartizione Geografica %

Regione	Fondo
America	98,59
Stati Uniti	98,59
Canada	0,00
America Latina e Centrale	0,00
Europa	1,41
Regno Unito	0,00
Europa Occidentale - Euro	0,18
Europa Occidentale - Non Euro	0,00
Europa dell'Est	0,00
Africa	0,00
Medio Oriente	1,22
Asia	0,00
Giappone	0,00
Australasia	0,00
Asia - Paesi Sviluppati	0,00
Asia - Emergente	0,00

Anagrafica

Società di Gestione	Franklin Templeton International Services S.à r.l.	Patrimonio Classe (Mln)	25,09 SEK	Investimento Min. Ingresso	1.000 USD
Telefono	+352 46 66 67 212	Domicilio	LUSSEMBURGO	Investimento Min. Successivo	1.000 USD
Web	www.franklintempleton.lu	Valuta del Fondo	SEK	T.E.R.	1,81%
Data di Partenza	08/12/2010	UCITS	Si	Spese correnti	1,81%
Nome del Gestore	Grant Bowers	Inc/Acc	Acc	Commissione di incentivo	-
Data Inizio Gestione	01/03/2007	ISIN	LU0563142453		
NAV (04/02/2025)	SEK 40,15				
Patrimonio Netto (Mln)	7.379,31 USD				

(31/12/2024)