

First Eagle Amundi International Fund Class AHE-QD Shares

Categoria Morningstar™

Bilanciati Aggressivi EUR

Benchmark Morningstar

Morningstar Euro Aggressive Global Target

Allocation NR EUR

Usato nel Report

Benchmark Dichiarato

SOFR + 4.3% USD

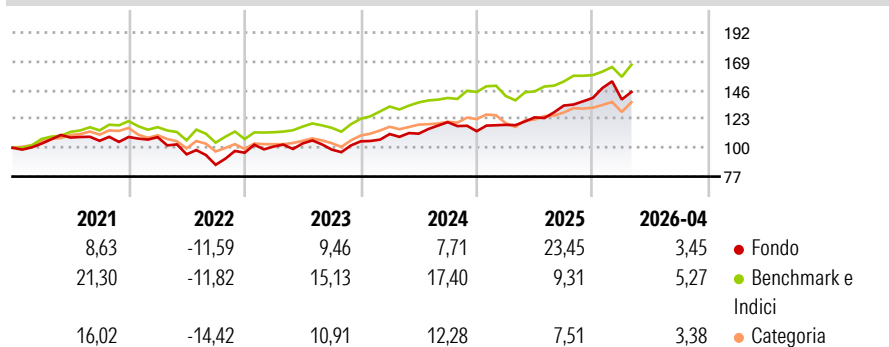
Morningstar Rating™

★★★

Obiettivo d'Investimento Dichiarato

Il Comparto mira ad offrire agli investitori un incremento di capitale attraverso la diversificazione degli investimenti in tutte le categorie di asset ed una politica conforme a un approccio in termini di valore.

Rendimenti



Misure di Rischio

| | | | |
|-------------------|-------|-----------------|-------|
| 3Y Alpha | 0,62 | 3Y Sharpe Ratio | 0,82 |
| 3Y Beta | 0,82 | 3Y Std Dev | 11,21 |
| 3Y R-Squared | 43,75 | 3Y Risk | +Med |
| 3Y Info Ratio | -0,19 | 5Y Risk | +Med |
| 3Y Tracking Error | 8,58 | 10Y Risk | +Med |

Basati su Morningstar Euro Aggressive Global Target Allocation NR EUR (dove applicabile)

Rend. Cumulati %

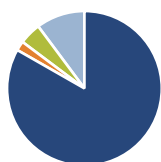
| | Fondo | Bmk | Cat |
|----------------|-------|-------|-------|
| 3-Mesi | -4,15 | 4,74 | 3,80 |
| 6-Mesi | 9,15 | 11,59 | 9,70 |
| 1-Anno | 19,77 | 19,51 | 16,16 |
| 3-Anni Ann.ti | 12,66 | 14,31 | 11,17 |
| 5-Anni Ann.ti | 5,92 | 9,60 | 6,21 |
| 10-Anni Ann.ti | 5,46 | 9,63 | 6,82 |

Rendimenti aggiornati al 21/05/2026

Rendimenti

| | Q1 | Q2 | Q3 | Q4 |
|------|-------|--------|-------|-------|
| 2026 | -0,87 | - | - | - |
| 2025 | 4,51 | 5,02 | 7,58 | 4,55 |
| 2024 | 5,55 | 0,28 | 8,23 | -5,98 |
| 2023 | 5,14 | 2,45 | -4,72 | 6,65 |
| 2022 | -0,15 | -12,62 | -8,84 | 11,16 |

Portafoglio 31/03/2026



Asset Allocation %

- Azioni
- Obbligazioni
- Liquidità
- Altro

Netta

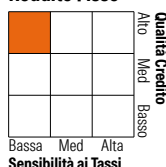
83,25
1,98
4,57
10,19

Morningstar Style Box®

Stile Azionario



Reddito Fisso



Titoli principali

| Nome | Settore | % |
|---|---------|-------|
| Amundi Physical Gold ETC C | — | 5,76 |
| Shell PLC | 🔥 | 2,96 |
| Alphabet Inc Class C | 📱 | 2,25 |
| iShares Physical Gold ETC | — | 2,22 |
| Xtrackers Physical Gold ETC | — | 2,21 |
| Becton Dickinson & Co | 🏠 | 1,89 |
| Meta Platforms Inc Class A | 📱 | 1,88 |
| SLB Ltd | 🔥 | 1,58 |
| HCA Healthcare Inc | 🏠 | 1,51 |
| Lvmh Moet Hennessy Louis... | 🍷 | 1,33 |
| % Primi 10 Titoli sul Patrimonio | | 23,60 |
| Numero Complessivo di Titoli Azionari | | 125 |
| Numero Complessivo di Titoli Obbligazionari | | 3 |

Distribuzione Settoriale %

| | Fondo |
|--------------|-------|
| 🔄 Ciclico | 33,08 |
| 📈 Sensibile | 43,80 |
| 🛡️ Difensivo | 23,13 |

Fixed Income Sector Weightings %

| | Fondo |
|----------------------------|-------|
| 🏛️ Governativo | 60,68 |
| ⚙️ Societario | 0,00 |
| 🏠 Cartolarizzazioni | 0,00 |
| 🏢 Enti Locali | 0,00 |
| 📄 Liquidità ed equivalenti | 37,59 |
| 📁 Derivati | 1,73 |

Ripartizione Geografica %

| | Fondo |
|-------------------------------|--------------|
| America | 59,46 |
| Stati Uniti | 49,24 |
| Canada | 4,86 |
| America Latina e Centrale | 5,35 |
| Europa | 25,25 |
| Regno Unito | 9,64 |
| Europa Occidentale - Euro | 10,32 |
| Europa Occidentale - Non Euro | 5,29 |
| Europa dell'Est | 0,00 |
| Africa | 0,00 |
| Medio Oriente | 0,00 |
| Asia | 15,29 |
| Giappone | 7,34 |
| Australasia | 0,00 |
| Asia - Paesi Sviluppati | 6,76 |
| Asia - Emergente | 1,19 |

Anagrafica

| | | | | | |
|------------------------|--|-------------------------|--------------|------------------------------|--------|
| Società di Gestione | First Eagle Investment Management, LLC | Patrimonio Classe (Mln) | 178,81 EUR | Investimento Min. Ingresso | - |
| Telefono | 212-698-3081 | Domicilio | LUSSEMBURGO | Investimento Min. Successivo | - |
| Web | www.feim.com | Valuta del Fondo | EUR | T.E.R. | - |
| Data di Partenza | 09/06/2011 | UCITS | Si | Spese correnti | 2,26% |
| Nome del Gestore | Kimball Brooker | Inc/Acc | Inc | Commissione di incentivo | 15,00% |
| Data Inizio Gestione | 08/09/2008 | ISIN | LU0565134938 | | |
| NAV (21/05/2026) | EUR 107,23 | | | | |
| Patrimonio Netto (Mln) | 8.955,94 USD | | | | |

(31/03/2026)

See disclosures for more details

© 2026 Morningstar Italia. Tutti i diritti sono riservati. Le informazioni qui contenute: (1) sono proprietà di Morningstar, (2) non possono essere copiate, (3) non costituiscono consiglio di investimento; (4) sono fornite con scopi informativi; (5) sono ritenute attendibili da Morningstar che, pertanto, ne garantisce il maggior grado di accuratezza e completezza possibile, fatto salvo il caso in cui queste Le siano state fornite in modo errato e/o non completo dalle relative società prodotte; (6) sono estratte dai dati del fondo disponibili e riferiti a date temporali diverse. Morningstar non è responsabile per qualunque danno o perdita derivante da qualunque uso delle informazioni e chi visiona tali informazioni sarà responsabile dell'uso che andrà a farne. Non vi è naturalmente garanzia alcuna che i risultati del passato trovino un riscontro nel futuro.