

# FTGF Western Asset US High Yield Fund LM Class US\$ Accumulating

## Categoria Morningstar™

Obbligazionari High Yield USD

## Benchmark Morningstar

Morningstar US High-Yield Bond TR USD

Usato nel Report

## Benchmark Dichiarato

Bloomberg US HY 2% Issuer Cap TR USD

## Morningstar Rating™

Senza rating

### Obiettivo d'Investimento Dichiarato

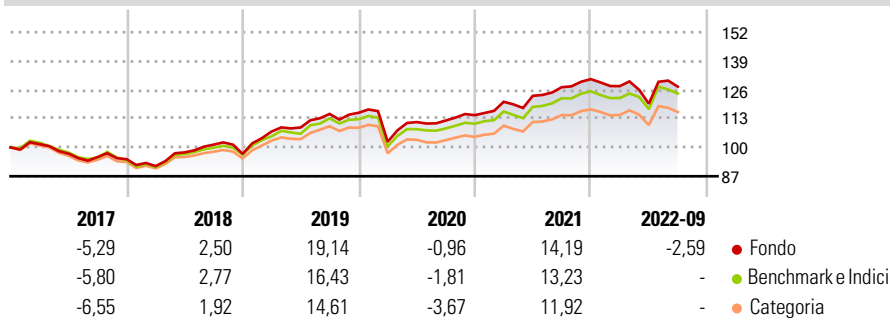
L'obiettivo del fondo consiste nell'offrire un elevato livello di reddito. Il fondo è concentrato su obbligazioni con rating più basso emesse in dollari statunitensi. Le obbligazioni acquistate dal fondo possono essere emesse da società e governi. Il fondo può investire in derivati (strumenti finanziari il cui valore deriva dal valore di altre attività) allo scopo di facilitare il conseguimento del proprio obiettivo e ridurre il rischio e i costi o generare crescita o reddito addizionale.

### Misure di Rischio

3Y Alpha	0,30	3Y Sharpe Ratio	0,42
3Y Beta	1,02	3Y Std Dev	10,93
3Y R-Squared	98,17	3Y Risk	-
3Y Info Ratio	0,15	5Y Risk	-
3Y Tracking Error	1,59	10Y Risk	-

Basati su Morningstar US High-Yield Bond TR USD (dove applicabile)

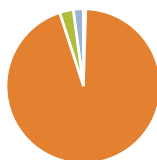
### Rendimenti



Rend. Cumulati %	Fondo	Bmk	Cat	Rendimenti Trimestrali %	Q1	Q2	Q3	Q4
3-Mesi	1,89	-10,55	-10,73	2025	-	-	-	-
6-Mesi	0,11	-4,62	-4,94	2024	-	-	-	-
1-Anno	0,91	0,86	-0,61	2023	-	-	-	-
3-Anni Ann.ti	4,12	3,16	1,94	2022	-2,41	-6,23	6,44	-
5-Anni Ann.ti	6,06	4,93	3,82	2021	5,28	2,23	3,16	2,85
10-Anni Ann.ti	6,74	4,08	2,79					

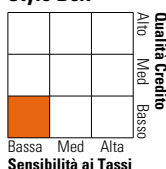
Rendimenti aggiornati al 12/10/2022

### Portafoglio 31/03/2025



Asset Allocation %	Netta
● Azioni	0,49
● Obbligazioni	94,52
● Liquidità	2,87
● Altro	2,12

### Fixed Income Style Box™



Qualità Credito	Fondo
Alto	3,41
Medio	4,89
Basso	B

Sensibilità ai Tassi

Credit Quality %	Fond	Credit Quality %	Fond
AAA	2,43	BBB	7,10
AA	0,00	BB	32,82
A	0,00	B	35,27
		Below B	18,25
		Not Rated	4,13

### Titoli principali

Nome	Settore	%
Western Asset USD Liquidity...	-	2,48
Accelerate360 Holdings LLC 11%	-	1,81
EchoStar Corp. 10.75%	-	1,13
CCO Holdings, LLC/ CCO...	-	1,11
Royal Caribbean Group 6%	-	1,10
First Quantum Minerals Ltd. 8%	-	1,08
American Airlines, Inc. 8.5%	-	1,03
Credit Agricole S.A. 8.125%	-	1,00
Pm General Purchaser Llc 9.5%	-	0,96
Teva Pharmaceutical Finance...	-	0,95
% Primi 10 Titoli sul Patrimonio		12,63
Numero Complessivo di Titoli Azionari		5
Numero Complessivo di Titoli Obbligazionari		267

### Fixed Income Sector Weightings %

Settore	Fondo
🏛️ Governativo	0,50
🏢 Societario	91,92
🏠 Cartolarizzazioni	5,09
🏠 Enti Locali	0,00
🏠 Liquidità ed equivalenti	2,63
📄 Derivati	-0,15

### Coupon Range %

Categoria	Fondo
0 coupon	1,21
Da 0 a 4 cedole	4,15
Da 4 a 6 cedole	21,41
Da 6 a 8 cedole	39,47
Da 8 a 10 cedole	22,64
Da 10 a 12 cedole	10,47
Oltre 12 cedole	0,65

### Scadenze %

Scadenza	Fondo
da 1 a 3	8,83
da 3 a 5	38,00
da 5 a 7	30,73
da 7 a 10	17,22
da 10 a 15	3,67
da 15 a 20	0,00
da 20 a 30	0,22
oltre 30	0,90

### Anagrafica

Società di Gestione	Franklin Templeton International Services S.à r.l.	Patrimonio Classe (Mln)	31,94 USD (12/10/2022)	Investimento Min. Ingresso	-
Telefono	+352 46 66 67 212	Domicilio	IRLANDA	Investimento Min. Successivo	-
Web	www.franklintempleton.lu	Valuta del Fondo	USD	T.E.R.	-
Data di Partenza	19/11/2010	UCITS	Si	Spese correnti	0,15%
Nome del Gestore	-	Inc/Acc	Acc	Commissione di incentivo	0,00%
Data Inizio Gestione	27/02/2004	ISIN	IE00B23Z9M03		
NAV (12/10/2022)	USD 171,47				
Patrimonio Netto (Mln)	83,65 USD				

(31/03/2025)