

Schroder International Selection Fund Frontier Markets Equity B Accumulation

Categoria Morningstar™
USD
 Azioni Internazionali - Mercati di Frontiera

Benchmark Morningstar

 MSCI Frontier Markets NR USD
 Usato nel Report

Benchmark Dichiarato

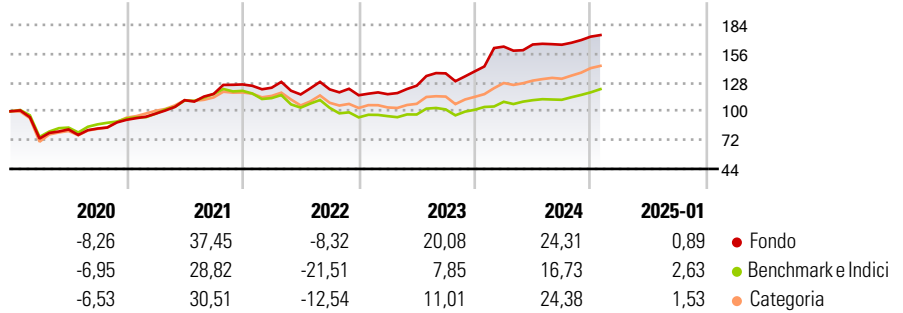
MSCI Fr EM with EM cap at 10% NR EUR

Morningstar Rating™

★★★★★

Obiettivo d'Investimento Dichiarato

Il fondo mira a generare una crescita del capitale. Almeno due terzi del fondo (liquidità esclusa) saranno investiti in azioni di società dei cosiddetti mercati di frontiera, ovvero mercati che si trovano in uno stadio di sviluppo iniziale rispetto ai mercati emergenti e che registrano alcuni dei più elevati tassi di crescita economica al mondo.

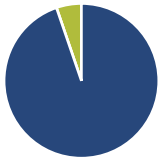
Rendimenti

Misure di Rischio

3Y Alpha	9,68	3Y Sharpe Ratio	0,74
3Y Beta	0,91	3Y Std Dev	13,23
3Y R-Squared	66,85	3Y Risk	Med
3Y Info Ratio	1,25	5Y Risk	Med
3Y Tracking Error	8,21	10Y Risk	-Med

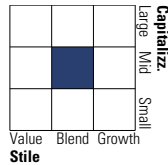
Basati su MSCI Frontier Markets NR USD (dove applicabile)

Rend. Cumulati %	Fondo	Bnk	Cat	Rendimenti	Q1	Q2	Q3	Q4
3-Mesi	5,31	7,67	7,27					
6-Mesi	7,74	10,85	11,10					
1-Anno	18,67	16,22	24,63					
3-Anni Ann.ti	12,10	1,49	9,89					
5-Anni Ann.ti	11,54	3,85	11,22					
10-Anni Ann.ti	6,13	3,81	6,52					
				Rendimenti Trimestrali %				
				2025	-	-	-	-
				2024	17,34	1,26	-0,16	4,79
				2023	0,88	7,11	9,57	1,43
				2022	-2,52	-5,32	4,23	-4,69
				2021	6,47	13,44	5,47	7,90

Rendimenti aggiornati al 04/02/2025

Portafoglio 31/12/2024


Asset Allocation %	Netta
● Azioni	94,76
● Obbligazioni	0,00
● Liquidità	5,24
● Altro	0,00

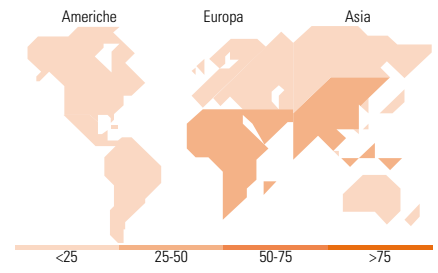
Style Box
Azionaria

 Value Blend Growth
 Large Mid Small
 Stile

Mkt Cap %

Mkt Cap %	Fondo
Giant	0,00
Large	53,75
Medium	38,64
Small	7,62
Micro	0,00

Capitalizzazione media di mercato

Ave Mkt Cap USD 6.425,84


Titoli principali

Nome	Settore	%
Kaspi.kz JSC ADS		5,78
Halyk Bank of Kazakhstan JSC...		5,24
FPT Corp		4,97
Asia Commercial Joint Stock...		4,54
Military Commercial Joint...		3,98
Nova Ljubljanska banka dd...		3,64
Gemadept Corp		3,30
Emaar Development PJSC...		3,08
Banca Transilvania SA		2,93
Hoa Phat Group JSC		2,51
% Primi 10 Titoli sul Patrimonio		39,97
Numero Complessivo di Titoli Azionari		55
Numero Complessivo di Titoli Obbligazionari		0

Distribuzione Settoriale %

Distribuzione Settoriale %	Fondo
Ciclico	57,86
Materie Prime	3,91
Beni di Consumo Ciclici	4,57
Finanza	35,95
Immobiliare	13,43
Sensibile	33,03
Telecomunicazioni	2,14
Energia	8,40
Beni Industriali	11,02
Tecnologia	11,47
Difensivo	9,11
Beni Difensivi	2,96
Salute	3,12
Servizi di Pubblica Utilità	3,03

Ripartizione Geografica %

Ripartizione Geografica %	Fondo
America	4,35
Stati Uniti	0,84
Canada	0,00
America Latina e Centrale	3,52
Europa	46,84
Regno Unito	0,72
Europa Occidentale - Euro	6,57
Europa Occidentale - Non Euro	0,00
Europa dell'Est	6,06
Africa	8,51
Medio Oriente	24,98
Asia	48,81
Giappone	0,00
Australasia	0,00
Asia - Paesi Sviluppati	0,00
Asia - Emergente	48,81

Anagrafica

Società di Gestione	Schroder Investment Management (Europe) S.A.	Patrimonio Classe (Mln)	40,64 USD	Investimento Min. Ingresso	1.000 EUR
Telefono	+352 341 342 202	(04/02/2025)		Investimento Min. Successivo	1.000 EUR
Web	www.schroders.com	Domicilio	LUSSEMBURGO	T.E.R.	-
Data di Partenza	15/12/2010	Valuta del Fondo	USD	Spese correnti	2,50%
Nome del Gestore	Rami Sidani	UCITS	Si	Commissione di incentivo	0,00%
	Tom Wilson	Inc/Acc	Acc		
		ISIN	LU0562314475		
Data Inizio Gestione	01/08/2016				
NAV (04/02/2025)	USD 229,34				
Patrimonio Netto (Mln)	619,55 USD				

(31/12/2024)