

Morgan Stanley Investment Funds - Global Opportunity Fund AH (EUR)

Categoria Morningstar™

Azionari Altri Settori

Benchmark Morningstar

Not Categorized

Usato nel Report

Benchmark Dichiarato

MSCI ACWI NR USD

Morningstar Rating™

Senza rating

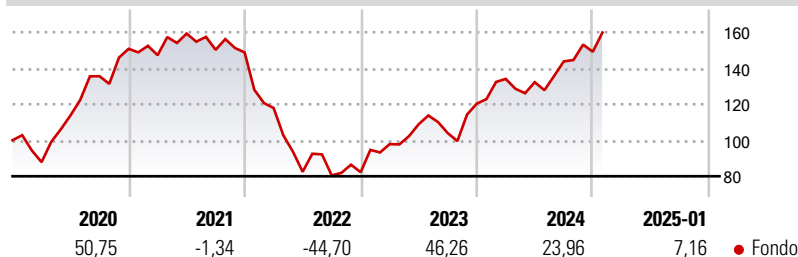
Obiettivo d'Investimento Dichiarato

Crescita a lungo termine del Suo investimento
Investimenti principali Titoli azionari Almeno il 70% degli investimenti del fondo. Società, aventi sede in qualsiasi parte del mondo, che il consulente finanziario ritiene abbiano l'opportunità di realizzare guadagni sostenibili e crescita del flusso di cassa e siano sottovalutate al momento dell'acquisto. Altri investimenti potenziali Il fondo può anche investire una parte dei suoi asset in altre società. Il fondo può anche investire parte dei suoi asset in altri investimenti che mirano a generare un simile rendimento per le titoli azionari senza una proprietà diretta della società. Ulteriori informazioni La rendita verrà inclusa nel valore della partecipazione azionaria dell'investitore....

Misure di Rischio

3Y Alpha	-	3Y Sharpe Ratio	0,33
3Y Beta	-	3Y Std Dev	24,10
3Y R-Squared	-	3Y Risk	-
3Y Info Ratio	-	5Y Risk	-
3Y Tracking Error	-	10Y Risk	-

Rendimenti



Rend. Cumulati %

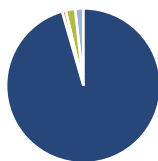
Rend. Cumulati %	Fondo
3-Mesi	9,71
6-Mesi	29,57
1-Anno	27,73
3-Anni Ann.ti	8,51
5-Anni Ann.ti	8,73
10-Anni Ann.ti	11,99

Rendimenti aggiornati al 04/02/2025

Rendimenti

Rendimenti	Q1	Q2	Q3	Q4
Trimestrali %				
2025	-	-	-	-
2024	11,43	-1,38	8,73	3,73
2023	18,95	11,29	-4,52	15,71
2022	-20,76	-30,01	-2,43	2,19
2021	-2,34	8,15	-5,66	-0,98

Portafoglio 31/12/2024



Asset Allocation %

Azioni	98,94
Obbligazioni	0,79
Liquidità	2,05
Altro	-1,78

Style Box

Azionaria

Value	Blend	Growth	Small

Capitalizzazione

media di mercato

Ave Mkt Cap USD

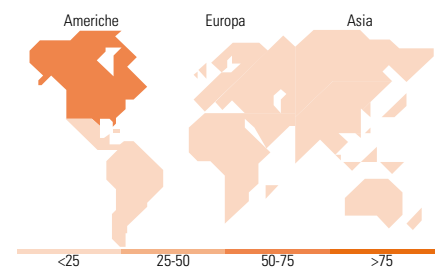
145.250,09

Mkt Cap %

Giant	52,11
Large	38,55
Medium	9,33
Small	0,00
Micro	0,00

Capitalizzazione media di mercato

Ave Mkt Cap USD 145.250,09



Titoli principali

Nome	Settore	%
Meta Platforms Inc Class A	📱	7,19
ServiceNow Inc	📄	6,95
DSV AS	⚙️	5,04
Uber Technologies Inc	📱	4,85
DoorDash Inc Ordinary Shares...	📱	4,85
Amazon.com Inc	📱	4,67
MercadoLibre Inc	📱	4,66
Spotify Technology SA	📱	4,22
Schneider Electric SE	⚙️	3,51
Visa Inc Class A	📱	3,41
% Primi 10 Titoli sul Patrimonio		49,36
Numero Complessivo di Titoli Azionari		36
Numero Complessivo di Titoli Obbligazionari		0

Distribuzione Settoriale %

Distribuzione Settoriale %	Fondo
Ciclico	43,69
Materie Prime	-
Beni di Consumo Ciclici	27,33
Finanza	16,36
Immobiliare	-
Sensibile	56,31
Telecomunicazioni	21,09
Energia	-
Beni Industriali	8,64
Tecnologia	26,58
Difensivo	0,00
Beni Difensivi	-
Salute	-
Servizi di Pubblica Utilità	-

Ripartizione Geografica %

Ripartizione Geografica %	Fondo
America	65,59
Stati Uniti	56,47
Canada	2,63
America Latina e Centrale	6,50
Europa	18,30
Regno Unito	1,55
Europa Occidentale - Euro	10,78
Europa Occidentale - Non Euro	5,97
Europa dell'Est	0,00
Africa	0,00
Medio Oriente	0,00
Asia	16,11
Giappone	1,00
Australasia	0,00
Asia - Paesi Sviluppati	3,74
Asia - Emergente	11,37

Anagrafica

Società di Gestione	MSIM Fund Management (Ireland) Limited	Patrimonio Classe (Mln)	1.053,30 EUR	Investimento Min. Ingresso	-
Telefono	-	Domicilio	LUSSEMBURGO	Investimento Min. Successivo	-
Web	www.morganstanley.com/im	Valuta del Fondo	EUR	T.E.R.	1,87%
Data di Partenza	30/11/2010	UCITS	Si	Spese correnti	1,87%
Nome del Gestore	Kristian Heugh	Inc/Acc	Acc	Commissione di incentivo	-
		ISIN	LU0552385618		

Morgan Stanley Investment Funds - Global Opportunity Fund AH (EUR)

Data Inizio Gestione	30/11/2010
NAV (04/02/2025)	EUR 122,44
Patrimonio Netto (Mln)	13.251,04 USD
(31/12/2024)	