

# Columbus Global Trend Fund (EUR)

## Categoria Morningstar™

Azionari Altri Settori

## Benchmark Morningstar

Not Categorized  
Usato nel Report

## Benchmark Dichiarato

N/A

## Morningstar Rating™

Senza rating

## Obiettivo d'Investimento Dichiarato

N/A

## Rendimenti



## Misure di Rischio

3Y Alpha	-	3Y Sharpe Ratio	0,02
3Y Beta	-	3Y Std Dev	13,54
3Y R-Squared	-	3Y Risk	-
3Y Info Ratio	-	5Y Risk	-
3Y Tracking Error	-	10Y Risk	-

## Rend. Cumulati %


Periodo	Fondo
3-Mesi	-89,24
6-Mesi	-89,01
1-Anno	-88,50
3-Anni Ann.ti	-52,62
5-Anni Ann.ti	-33,35
10-Anni Ann.ti	-15,96

Rendimenti aggiornati al 09/08/2024

## Rendimenti

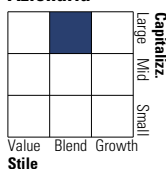
Periodo	Q1	Q2	Q3	Q4
2025	-	-	-	-
2024	4,83	-0,42	-	-
2023	10,01	2,63	-5,52	8,22
2022	-11,77	-8,23	-6,27	5,54
2021	3,17	6,53	-1,87	5,94

## Portafoglio 31/07/2024



## Style Box

### Azionaria



Value Blend Growth

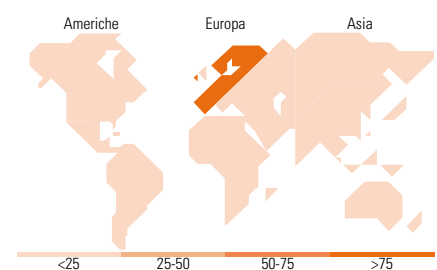
Style

## Mkt Cap %

Mkt Cap	Fondo
Giant	49,74
Large	45,40
Medium	4,86
Small	0,00
Micro	0,00

## Capitalizzazione media di mercato

Media di mercato	Fondo
Ave Mkt Cap EUR	65.142,18



## Titoli principali

Nome	Settore	%
Essilorluxottica		4,68
Swiss Life Holding AG		4,57
Merck KGaA		4,46
Givaudan SA		3,91
AXA SA		3,87
Roche Holding AG		3,82
Sanofi SA		3,57
ING Groep NV		3,54
Airbus SE		3,51
Lonza Group Ltd		3,43
% Primi 10 Titoli sul Patrimonio		39,36
Numero Complessivo di Titoli Azionari		33
Numero Complessivo di Titoli Obbligazionari		0

## Distribuzione Settoriale %

Settore	Fondo
<b>Ciclico</b>	<b>27,11</b>
Materie Prime	4,01
Beni di Consumo Ciclici	2,03
Finanza	21,07
Immobiliare	-
<b>Sensibile</b>	<b>34,62</b>
Telecomunicazioni	3,11
Energia	4,61
Beni Industriali	14,51
Tecnologia	12,38
<b>Difensivo</b>	<b>38,27</b>
Beni Difensivi	8,52
Salute	29,75
Servizi di Pubblica Utilità	-

## Ripartizione Geografica %

Geografia	Fondo
<b>America</b>	<b>0,00</b>
Stati Uniti	0,00
Canada	0,00
America Latina e Centrale	0,00
<b>Europa</b>	<b>100,00</b>
Regno Unito	0,00
Europa Occidentale - Euro	65,48
Europa Occidentale - Non Euro	33,29
Europa dell'Est	1,22
Africa	0,00
Medio Oriente	0,00
<b>Asia</b>	<b>0,00</b>
Giappone	0,00
Australasia	0,00
Asia - Paesi Sviluppatti	0,00
Asia - Emergente	0,00

## Anagrafica

Società di Gestione	GN Invest AG	Patrimonio Classe (Mln)	0,18 EUR	Investimento Min. Ingresso	1 Quota
Telefono	(+423) 239 32 33	(09/08/2024)		Investimento Min. Successivo	1 Quota
Web	www.gninvest.com	Domicilio	LIECHTENSTEIN	T.E.R.	2,28%
Data di Partenza	07/01/2011	Valuta del Fondo	EUR	Spese correnti	2,17%
Nome del Gestore	-	UCITS	Si	Commissione di incentivo	10,00%
Data Inizio Gestione	07/01/2011	Inc/Acc	Inc		
NAV (09/08/2024)	EUR 16,96	ISIN	LI0118427611		
Patrimonio Netto (Mln)	1,68 EUR				

(31/07/2024)