FTGF Western Asset Global High Yield Fund Class F US$ Accumulating

Categoria Morningstar™	Benchmark Morningstar	Benchmark Dichiarato	Morningstar Rating™
Obbligazionari Globali High Yield	Morningstar Global High-Yield Bond GR USD Usato nel Report	Bloomberg Global High Yield TR Hdg USD	★★★

Obiettivo d'Investimento Dichiarato

L'obiettivo del fondo consiste nel conseguire reddito e crescita del proprio valore. Il fondo è concentrato su obbligazioni con rating più basso. Il fondo può investire in qualsiasi parte del mondo, compresi i paesi in via di sviluppo. I Le obbligazioni acquistate dal fondo possono essere emesse da società e governi. I Le obbligazioni acquistate dal fondo possono essere denominate in varie monete. Il fondo può investire in derivati (strumenti finanziari il cui valore deriva dal valore di altre attività) allo scopo di facilitare il conseguimento del proprio obiettivo e ridurre il rischio e i costi o generare crescita o reddito addizionale.

Rendimenti

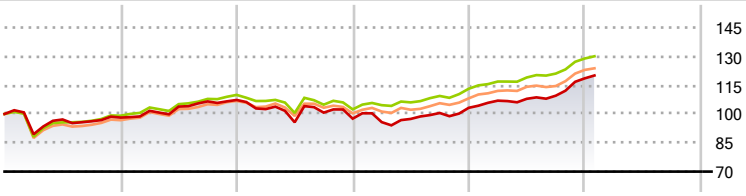

2020	2021	2022	2023	2024	2025-01	
-1,89	9,35	-9,07	5,79	14,87	1,26	Fondo
-0,89	10,92	-6,84	10,47	13,93	0,89	Benchmark e Indici
-3,50	10,28	-5,53	7,71	13,88	0,67	Categoria

Misure di Rischio

3Y Alpha	-1,86	3Y Sharpe Ratio	0,24
3Y Beta	1,05	3Y Std Dev	9,27
3Y R-Squared	89,90	3Y Risk	Alto
3Y Info Ratio	-0,63	5Y Risk	Med
3Y Tracking Error	3,20	10Y Risk	+Med

Basati su Morningstar Global High-Yield Bond GR USD (dove applicabile)

Rend. Cumulati %	Fondo	Bmk	Cat
3-Mesi	6,72	5,24	6,34
6-Mesi	13,15	9,85	13,19
1-Anno	14,72	12,95	12,72
3-Anni Ann.ti	5,30	7,28	6,98
5-Anni Ann.ti	3,10	4,98	4,27
10-Anni Ann.ti	4,56	5,56	4,86

Rendimenti aggiornati al 07/02/2025

Rendimenti Trimestrali %	Q1	Q2	Q3	Q4
2025	-	-	-	-
2024	3,60	0,91	1,50	8,25
2023	-1,86	1,74	3,19	2,68
2022	-4,43	-6,70	5,25	-3,12
2021	3,61	2,16	2,59	0,71

Portafoglio 31/12/2024

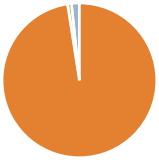

Asset Allocation %	Netta
Azioni	0,00
Obbligazioni	97,52
Liquidità	0,81
Altro	1,66

Fixed Income Style Box™

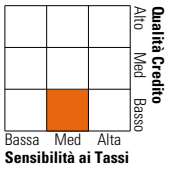

	Fondo
Duration Effettiva	3,58
Maturity effettiva	5,08
Qualità Credito Media	B

Credit Quality %	Fondo	Credit Quality %	Fondo
AAA	0,00	BBB	4,23
AA	0,00	BB	44,92
A	0,00	B	32,37
		Below B	17,38
		Not Rated	1,10

Titoli principali

Nome	Settore	%
Buenos Aires (Province Of)...	—	1,79
Turkey (Republic of) 4.25%	—	1,64
EchoStar Corp. 10.75%	—	1,38
Argentina (Republic Of) 4.125%	—	1,38
Intesa Sanpaolo S.p.A. 4.198%	—	1,37
Royal Caribbean Group 5.5%	—	1,37
Altice Financing S.A. 5.75%	—	1,33
BBVA Bancomer SA 5.125%	—	1,30
Mercadolibre Inc 3.125%	—	1,22
Teva Pharmaceutical Finance...	—	1,16
% Primi 10 Titoli sul Patrimonio		13,93
Numero Complessivo di Titoli Azionari		2
Numero Complessivo di Titoli Obbligazionari		219

Fixed Income Sector Weightings %	Fondo
Governativo	19,16
Societario	75,25
Cartolarizzazioni	4,69
Enti Locali	0,00
Liquidità ed equivalenti	0,93
Derivati	-0,04

Coupon Range %	Fondo
0 coupon	2,21
Da 0 a 4 cedole	18,12
Da 4 a 6 cedole	30,91
Da 6 a 8 cedole	34,92
Da 8 a 10 cedole	8,89
Da 10 a 12 cedole	4,51
Oltre 12 cedole	0,44

Scadenze %	Fondo
da 1 a 3	11,11
da 3 a 5	30,12
da 5 a 7	28,48
da 7 a 10	14,83
da 10 a 15	8,83
da 15 a 20	1,06
da 20 a 30	1,97
oltre 30	1,29

Anagrafica

Società di Gestione	Franklin Templeton International Services S.à r.l.
Telefono	+352 46 66 67 212
Web	www.franklintempleton.lu
Data di Partenza	04/01/2011
Nome del Gestore	-
Data Inizio Gestione	20/04/2007
NAV (07/02/2025)	USD 174,33
Patrimonio Netto (Mln) (31/12/2024)	45,71 USD
Patrimonio Classe (Mln) (07/02/2025)	1,95 USD
Domicilio	IRLANDA
Valuta del Fondo	USD
UCITS	Si
Inc/Acc	Acc
ISIN	IE00B3ZLVC75
Investimento Min. Ingresso	1.000.000 USD
Investimento Min. Successivo	-
T.E.R.	1,02%
Spese correnti	0,82%
Commissione di incentivo	0,00%

© 2025 Morningstar Italia. Tutti i diritti sono riservati. Le informazioni qui contenute: (1) sono proprietà di Morningstar, (2) non possono essere copiate, (3) non costituiscono consiglio di investimento; (4) sono fornite con scopi informativi; (5) sono ritenute attendibili da Morningstar che, pertanto, ne garantisce il maggior grado di accuratezza e completezza possibile, fatto salvo il caso in cui queste Le siano state fornite in modo errato e/o non completo dalle relative società prodotto; (6) sono estratte dai dati del fondo disponibili e riferiti a date temporali diverse. Morningstar non è responsabile per qualunque danno o perdita derivante da qualunque uso delle informazioni e chi visiona tali informazioni sarà responsabile dell'uso che andrà a farne. Non vi è naturalmente garanzia alcuna che i risultati del passato trovino un riscontro nel futuro.