

Jupiter Global Emerging Markets Focus Fund C USD Acc

Categoria Morningstar™

Azionari Paesi Emergenti

Benchmark Morningstar

Morningstar Emerging Markets Target

Market Exposure NR USD

Usato nel Report

Benchmark Dichiarato

MSCI EM NR USD

Morningstar Rating™

Senza rating

Obiettivo d'Investimento Dichiarato

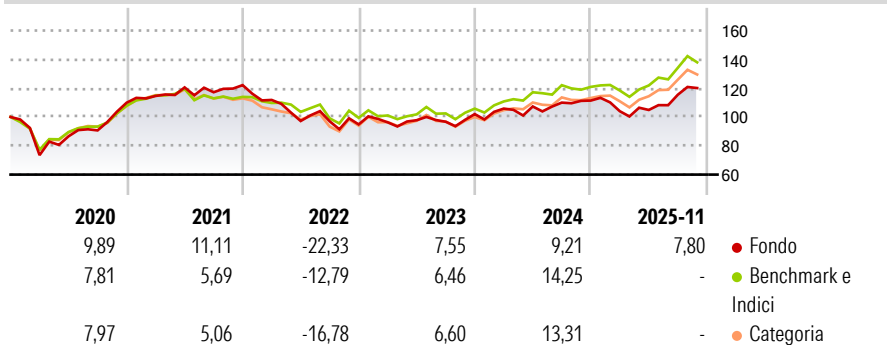
The objective of the Fund is to seek to achieve asset growth through investment in a well-diversified portfolio of equity securities of issuers in the Emerging Markets or of issuers established outside of the Emerging Markets, which have a predominant proportion of their assets or business operations in the Emerging Markets and which are listed, traded or dealt in on a Regulated Market worldwide. It is not proposed to concentrate investments in any one industry or sector. The Fund takes sustainability risk and ESG Characteristics (as defined below) into account as part of its selection process (as further described in section "Sustainability Approach" below).

Misure di Rischio

3Y Alpha	-1,44	3Y Sharpe Ratio	0,34
3Y Beta	0,83	3Y Std Dev	12,17
3Y R-Squared	74,50	3Y Risk	-
3Y Info Ratio	-0,48	5Y Risk	-
3Y Tracking Error	6,80	10Y Risk	-

Basati su Morningstar Emerging Markets Target Market Exposure NR USD (dove applicabile)

Rendimenti

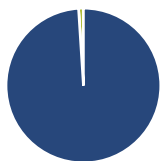


Rend. Cumulati %	Fondo	Bmk	Cat
3-Mesi	10,48	6,38	6,62
6-Mesi	14,35	12,35	13,62
1-Anno	7,61	40,23	41,55
3-Anni Ann.ti	6,59	17,52	16,91
5-Anni Ann.ti	2,88	6,79	5,58
10-Anni Ann.ti	3,59	9,23	8,23

Rendimenti aggiornati al 02/12/2025

Rendimenti Trimestrali %	Q1	Q2	Q3	Q4
2026	-	-	-	-
2025	-6,62	0,81	10,08	-
2024	3,75	1,38	2,49	1,30
2023	1,51	1,55	-1,11	5,51
2022	-8,42	-13,09	-0,18	-2,24

Portafoglio 31/03/2026



Asset Allocation %

- Azioni
- Obbligazioni
- Liquidità
- Altro

Netta

Azioni	98,99
Obbligazioni	0,00
Liquidità	1,01
Altro	0,00

Style Box Azionaria

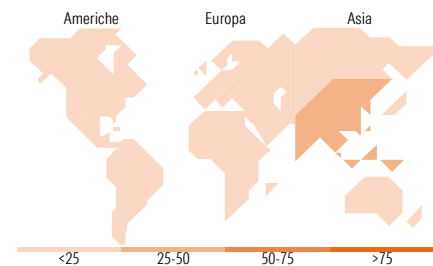


Mkt Cap %

Fondo	Value	Blend	Growth
Giant	47,15		
Large	44,34		
Medium	6,74		
Small	1,76		
Micro	0,00		

Capitalizzazione media di mercato

Ave Mkt Cap USD	56.170,66
-----------------	-----------



Titoli principali

Nome	Settore	%
Taiwan Semiconductor...		9,10
Samsung Electronics Co Ltd		6,04
SK Hynix Inc		5,19
Aspeed Technology Inc		4,57
Tencent Holdings Ltd		4,53
Sieyuan Electric Co Ltd...		3,30
Asia Vital Components Co Ltd		3,15
Accton Technology Corp		2,87
Gold Fields Ltd		2,77
OTP Bank PLC		2,70
% Primi 10 Titoli sul Patrimonio		44,19
Numero Complessivo di Titoli Azionari		47
Numero Complessivo di Titoli Obbligazionari		0

Distribuzione Settoriale %

Fondo	%
Ciclico	43,87
Materie Prime	7,85
Beni di Consumo Ciclici	9,46
Finanza	25,42
Immobiliare	1,13
Sensibile	49,97
Telecomunicazioni	5,46
Energia	-
Beni Industriali	5,62
Tecnologia	38,89
Difensivo	6,17
Beni Difensivi	1,96
Salute	2,70
Servizi di Pubblica Utilità	1,51

Ripartizione Geografica %

Fondo	%
America	9,27
Stati Uniti	0,00
Canada	0,00
America Latina e Centrale	9,27
Europa	9,75
Regno Unito	0,00
Europa Occidentale - Euro	1,94
Europa Occidentale - Non Euro	0,00
Europa dell'Est	4,00
Africa	3,80
Medio Oriente	0,00
Asia	80,98
Giappone	0,00
Australasia	0,00
Asia - Paesi Sviluppati	43,94
Asia - Emergente	37,05

Anagrafica

Società di Gestione	Jupiter Asset Management (Europe) Limited	Patrimonio Classe (Mln)	0,57 USD	Investimento Min. Ingresso	1.000 USD
Telefono	-	(02/12/2025)		Investimento Min. Successivo	500 USD
Web	http://www.jupiteram.com	Domicilio	IRLANDA	T.E.R.	3,31%
Data di Partenza	10/01/2011	Valuta del Fondo	USD	Spese correnti	3,31%
Nome del Gestore	Chris Carter Nerys Weir	UCITS	Si	Commissione di incentivo	-
		Inc/Acc	Acc		
		ISIN	IE00B530JX74		

Jupiter Global Emerging Markets Focus Fund C USD Acc

Tarlock Randhawa

Data Inizio Gestione 02/06/2025
NAV (02/12/2025) USD 12,89
Patrimonio Netto (Mln) 19,78 USD
(31/03/2026)