

HSBC Global Investment Funds - Global Emerging Markets Bond AC

Categoria Morningstar™

Obbligazionari Paesi Emergenti

Benchmark Morningstar

Morningstar Emerging Markets Sovereign

Bond GR USD

Usato nel Report

Benchmark Dichiarato

JPM EMBI Global Diversified TR USD

Morningstar Rating™

★★

Obiettivo d'Investimento Dichiarato

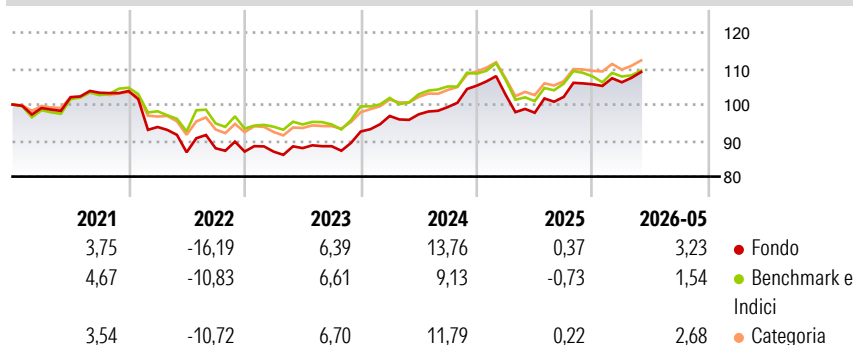
Il Comparto è a rendimento assoluto ed investe in obbligazioni di stato dei mercati emergenti in America latina, Europa dell'Est, Medioriente, Africa e Asia. Per costruire il portafoglio, il team di gestione utilizza un'analisi top-down per individuare le preferenze del mercato e i temi di investimento globali più significativi, combinata all'analisi fondamentale dei fattori che hanno un impatto diretto sugli spread sul credito sovrano nei mercati emergenti. Il team di gestione mira ad individuare i crediti sovrani in miglioramento, le variazioni intervenute nell'andamento della curva dei rendimenti e i titoli sottostimati.

Misure di Rischio

3Y Alpha	2,72	3Y Sharpe Ratio	0,65
3Y Beta	0,88	3Y Std Dev	6,74
3Y R-Squared	93,91	3Y Risk	Med
3Y Info Ratio	1,39	5Y Risk	Med
3Y Tracking Error	1,85	10Y Risk	Med

Basati su Morningstar Emerging Markets Sovereign Bond GR USD (dove applicabile)

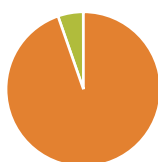
Rendimenti



Rend. Cumulati %	Fondo	Bmk	Cat	Rendimenti Trimestrali %	Q1	Q2	Q3	Q4
3-Mesi	5,19	4,32	4,71	2026	0,52	-	-	-
6-Mesi	6,42	4,35	5,75	2025	-2,46	-4,79	4,52	3,41
1-Anno	13,90	10,32	12,38	2024	4,66	0,48	2,07	5,98
3-Anni Ann.ti	8,66	6,03	8,29	2023	-0,04	1,14	0,58	4,63
5-Anni Ann.ti	1,97	2,10	3,40	2022	-9,61	-7,49	1,29	-1,04
10-Anni Ann.ti	1,78	2,83	3,52					

Rendimenti aggiornati al 22/06/2026

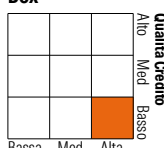
Portafoglio 31/05/2026



Asset Allocation %	Netta
● Azioni	0,00
● Obbligazioni	105,89
● Liquidità	-5,93
● Altro	0,04

Fixed Income Style

Box™



Sensibilità ai Tassi

Duration Effettiva	Fondo	6,52
Maturità effettiva	Fondo	10,46
Qualità Credito Media	Fondo	BB

Credit Quality %	Fondo	Credit Quality %	Fondo
AAA	0,00	BBB	29,03
AA	4,07	BB	31,41
A	4,57	B	13,83
		Below B	11,22
		Not Rated	5,87

Titoli principali

Nome	Settore	%
2 Year Treasury Note Future...	—	8,79
HSBC US Dollar Liquidity Y	—	4,71
5 Year Treasury Note Future...	—	3,15
10 Year Treasury Note Future...	—	1,62
Argentina (Republic Of) 0.75%	—	1,38
Argentina (Republic Of) 4.125%	—	1,27
Ultra US Treasury Bond...	—	1,25
Costa Rica (Republic Of) 6.55%	—	1,21
Mexico (United Mexican...	—	1,17
Chile (Republic Of) 4.34%	—	1,11
% Primi 10 Titoli sul Patrimonio		25,65
Numero Complessivo di Titoli Azionari		0
Numero Complessivo di Titoli Obbligazionari		267

Fixed Income Sector Weightings %

Settore	Fondo
🏛️ Governativo	78,39
🏢 Societario	28,93
🏠 Cartolarizzazioni	0,00
🏘️ Enti Locali	0,00
🏦 Liquidità ed equivalenti	-6,36
📄 Derivati	-0,96

Coupon Range %

Categoria	Fondo
0 coupon	14,21
Da 0 a 4 cedole	6,41
Da 4 a 6 cedole	28,06
Da 6 a 8 cedole	37,66
Da 8 a 10 cedole	12,39
Da 10 a 12 cedole	0,68
Oltre 12 cedole	0,59

Scadenze %

Scadenza	Fondo
da 1 a 3	5,48
da 3 a 5	11,14
da 5 a 7	9,65
da 7 a 10	23,06
da 10 a 15	9,91
da 15 a 20	4,18
da 20 a 30	14,34
oltre 30	5,72

Anagrafica

Società di Gestione	HSBC Investments	Patrimonio Classe (Mln)	14,26 USD	Investimento Min. Ingresso	5.000 USD
Telefono	(+352) 40 46 46 767	(22/06/2026)		Investimento Min. Successivo	-
Web	http://www.assetmanagement.hsbc.com	Domicilio	LUSSEMBURGO	T.E.R.	1,60%
Data di Partenza	06/01/2011	Valuta del Fondo	USD	Spese correnti	1,60%
Nome del Gestore	Scott Davis	UCITS	Si	Commissione di incentivo	-
Data Inizio Gestione	22/07/2020	Inc/Acc	Acc		
NAV (22/06/2026)	USD 42,50	ISIN	LU0566116140		
Patrimonio Netto (Mln)	1.326,14 USD				

(31/05/2026)

See disclosures for more details

© 2026 Morningstar Italia. Tutti i diritti sono riservati. Le informazioni qui contenute: (1) sono proprietà di Morningstar, (2) non possono essere copiate, (3) non costituiscono consiglio di investimento; (4) sono fornite con scopi informativi; (5) sono ritenute attendibili da Morningstar che, pertanto, ne garantisce il maggior grado di accuratezza e completezza possibile, fatto salvo il caso in cui queste Le siano state fornite in modo errato e/o non completo dalle relative società prodotte; (6) sono estratte dai dati del fondo disponibili e riferiti a date temporali diverse. Morningstar non è responsabile per qualunque danno o perdita derivante da qualunque uso delle informazioni e chi visiona tali informazioni sarà responsabile dell'uso che andrà a farne. Non vi è naturalmente garanzia alcuna che i risultati del passato trovino un riscontro nel futuro.