

abrdn SICAV I - Asia Pacific Sustainable Equity Fund A Acc EUR

Categoria Morningstar™

Azionari Asia-Pacifico ex Giappone

Benchmark Morningstar

Morningstar Asia Pacific ex-Japan Target  
Market Exposure NR USD  
Usato nel Report

Benchmark Dichiarato

MSCI AC Asia Pac Ex JPN NR USD

Morningstar Rating™

★★

Obiettivo d'Investimento Dichiarato

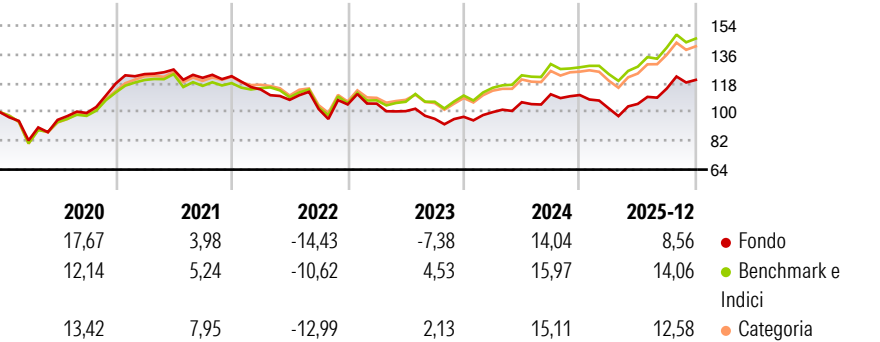
L'obiettivo del Comparto è la crescita a lungo termine del capitale da ottenere tramite investimenti essenzialmente in azioni e titoli azionari di società con una capitalizzazione relativamente grande quotate alle borse dei paesi asiatici più consolidati escluso il Giappone, ma inclusi Honk Kong, Singapore, la Malesia, la Thailandia, l'Indonesia, Taiwan, le Filippine e la Corea del Sud. Il Comparto può investire saltuariamente anche in altri mercati Asiatici. La valuta del Comparto è il Dollaro US.

Misure di Rischio

3Y Alpha	-5,97	3Y Sharpe Ratio	0,19
3Y Beta	0,97	3Y Std Dev	12,00
3Y R-Squared	93,52	3Y Risk	-Med
3Y Info Ratio	-2,01	5Y Risk	-Med
3Y Tracking Error	3,47	10Y Risk	Med

Basati su Morningstar Asia Pacific ex-Japan Target Market Exposure NR USD (dove applicabile)

Rendimenti



Rend. Cumulati %

	Fondo	Bmk	Cat
3-Mesi	5,08	5,11	5,90
6-Mesi	16,47	15,05	15,98
1-Anno	13,81	19,72	17,49
3-Anni Ann.ti	3,89	10,68	9,07
5-Anni Ann.ti	-0,61	4,48	3,88
10-Anni Ann.ti	7,35	9,88	9,44

Rendimenti aggiornati al 21/01/2026

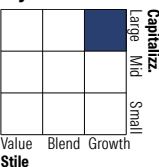
Rendimenti

	Q1	Q2	Q3	Q4
2026	-	-	-	-
2025	-7,56	2,74	9,18	4,69
2024	3,02	6,20	4,68	-0,42
2023	0,49	-4,46	-4,78	1,31
2022	-6,77	-5,70	-5,36	2,85

Portafoglio 31/12/2025



Style Box Azionaria

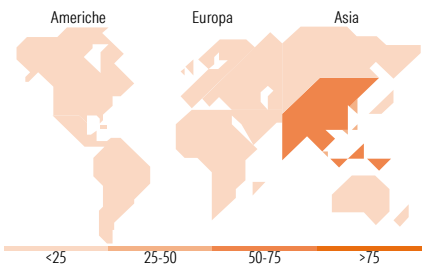


Mkt Cap %

	Fondo
Giant	66,75
Large	28,52
Medium	4,73
Small	0,00
Micro	0,00

Capitalizzazione media di mercato

	Fondo
Ave Mkt Cap USD	92.337,40



Titoli principali

Nome	Settore	%
Taiwan Semiconductor...	10,10	
Tencent Holdings Ltd	7,51	
Samsung Electncs Co	6,54	
Alibaba Group Holding Ltd...	4,42	
HDFC Bank Ltd	3,18	
SK Hynix Inc	2,73	
DBS Group Holdings Ltd	2,48	
AIA Group Ltd	2,33	
Ping An Insurance (Group)...	2,15	
Samsung Fire & Marine...	2,15	
% Primi 10 Titoli sul Patrimonio	43,59	
Numero Complessivo di Titoli Azionari	61	
Numero Complessivo di Titoli Obbligazionari	0	

Distribuzione Settoriale %

	Fondo
Ciclico	47,68
Materie Prime	3,14
Beni di Consumo Ciclici	15,60
Finanza	25,55
Immobiliare	3,40
Sensibile	47,24
Telecomunicazioni	10,71
Energia	0,09
Beni Industriali	4,05
Tecnologia	32,38
Difensivo	5,08
Beni Difensivi	0,59
Salute	4,44
Servizi di Pubblica Utilità	0,06

Ripartizione Geografica %

	Fondo
America	3,63
Stati Uniti	1,72
Canada	1,92
America Latina e Centrale	0,00
Europa	0,00
Regno Unito	0,00
Europa Occidentale - Euro	0,00
Europa Occidentale - Non Euro	0,00
Europa dell'Est	0,00
Africa	0,00
Medio Oriente	0,00
Asia	96,37
Giappone	0,00
Australasia	4,02
Asia - Paesi Sviluppati	40,65
Asia - Emergente	51,70

Anagrafica

Società di Gestione	abrdn Investments Luxembourg S.A.	Patrimonio Classe (Mln)	105,30 EUR	Investimento Min. Ingresso	1.000 EUR
Telefono	(352) 46 40 10 820	Domicilio	LUSSEMBURGO	Investimento Min. Successivo	1.000 EUR
Web	www.aberdeenstandard.com	Valuta del Fondo	EUR	T.E.R.	-
Data di Partenza	13/01/2011	UCITS	Si	Spese correnti	1,92%
Nome del Gestore	-	Inc/Acc	Acc	Commissione di incentivo	-
Data Inizio Gestione	02/08/2010	ISIN	LU0498180339		
NAV (21/01/2026)	EUR 18,70				

# abrdn SICAV I - Asia Pacific Sustainable Equity Fund A Acc EUR

Patrimonio Netto (Mln)	1.317,81 USD
(31/12/2025)	