

# abrdn SICAV I - Asia Pacific Sustainable Equity Fund A Acc Hedged EUR

## Categoria Morningstar™

Azionari Altri Settori

## Benchmark Morningstar

Not Categorized  
Usato nel Report

## Benchmark Dichiarato

MSCI AC Asia Pac Ex JPN NR USD

## Morningstar Rating™

Senza rating

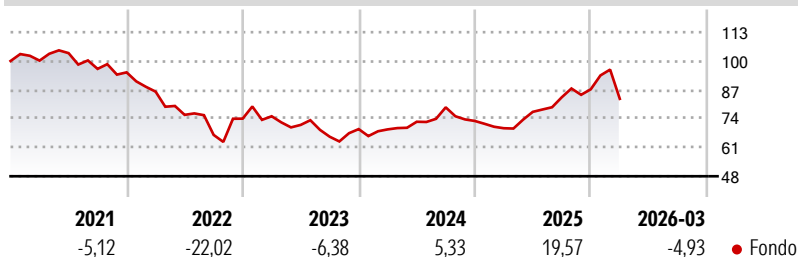
### Obiettivo d'Investimento Dichiarato

L'obiettivo del Comparto è la crescita a lungo termine del capitale da ottenere tramite investimenti essenzialmente in azioni e titoli azionari di società con una capitalizzazione relativamente grande quotate alle borse dei paesi asiatici più consolidati escluso il Giappone, ma inclusi Honk Kong, Singapore, la Malesia, la Thailandia, l'Indonesia, Taiwan, le Filippine e la Corea del Sud. Il Comparto può investire saltuariamente anche in altri mercati Asiatici. La valuta del Comparto è il Dollaro US.

### Misure di Rischio

3Y Alpha	-	3Y Sharpe Ratio	0,10
3Y Beta	-	3Y Std Dev	15,02
3Y R-Squared	-	3Y Risk	-
3Y Info Ratio	-	5Y Risk	-
3Y Tracking Error	-	10Y Risk	-

### Rendimenti



### Rend. Cumulati %

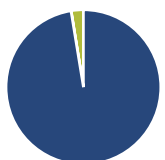
Periodo	Fondo
3-Mesi	5,60
6-Mesi	12,03
1-Anno	41,76
3-Anni Ann.ti	9,78
5-Anni Ann.ti	-1,41
10-Anni Ann.ti	4,30

Rendimenti aggiornati al 24/04/2026

### Rendimenti

Periodo	Q1	Q2	Q3	Q4
2026	-4,93	-	-	-
2025	-4,52	10,60	8,56	4,29
2024	-0,17	4,97	8,96	-7,75
2023	1,45	-5,19	-7,46	5,19
2022	-9,17	-12,15	-11,95	10,99

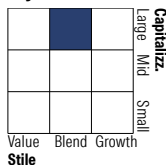
### Portafoglio 31/03/2026



### Asset Allocation %

Azioni	97,42
Obbligazioni	0,05
Liquidità	2,53
Altro	0,00

### Style Box Azionaria

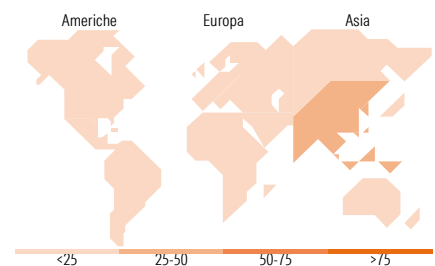


### Mkt Cap %

Capitalizzazione	Fondo
Giant	66,18
Large	27,98
Medium	5,77
Small	0,07
Micro	0,00

### Capitalizzazione media di mercato

Ave Mkt Cap USD	87.139,6
	3



### Titoli principali

Nome	Settore	%
Taiwan Semiconductor...	10,04	
Samsung Electncs Co	7,42	
Tencent Holdings Ltd	6,87	
Alibaba Group Holding Ltd...	4,03	
SK Hynix Inc	3,02	
Contemporary Amperex...	2,42	
DBS Group Holdings Ltd	2,41	
China Merchants Bank Co Ltd...	1,98	
AIA Group Ltd	1,96	
Ping An Insurance (Group)...	1,93	
% Primi 10 Titoli sul Patrimonio	42,09	
Numero Complessivo di Titoli Azionari	66	
Numero Complessivo di Titoli Obbligazionari	0	

### Distribuzione Settoriale %

Settore	Fondo
<b>Ciclico</b>	<b>45,09</b>
Materie Prime	4,84
Beni di Consumo Ciclici	14,69
Finanza	21,89
Immobiliare	3,65
<b>Sensibile</b>	<b>49,60</b>
Telecomunicazioni	9,74
Energia	0,08
Beni Industriali	5,33
Tecnologia	34,45
<b>Difensivo</b>	<b>5,31</b>
Beni Difensivi	0,08
Salute	3,79
Servizi di Pubblica Utilità	1,44

### Ripartizione Geografica %

Regione	Fondo
<b>America</b>	<b>3,30</b>
Stati Uniti	1,92
Canada	1,39
America Latina e Centrale	0,00
<b>Europa</b>	<b>0,55</b>
Regno Unito	0,55
Europa Occidentale - Euro	0,00
Europa Occidentale - Non Euro	0,00
Europa dell'Est	0,00
Africa	0,00
Medio Oriente	0,00
<b>Asia</b>	<b>96,14</b>
Giappone	0,00
Australasia	4,10
Asia - Paesi Sviluppati	44,77
Asia - Emergente	47,27

### Anagrafica

Società di Gestione	abrdn Investments Luxembourg S.A.	Patrimonio Classe (Mln)	8,89 EUR	Investimento Min. Ingresso	1.000 EUR
Telefono	(352) 46 40 10 820	Domicilio	LUSSEMBURGO	Investimento Min. Successivo	1.000 EUR
Web	www.aberdeenstandard.co	Valuta del Fondo	EUR	T.E.R.	-
		UCITS	Si	Spese correnti	1,93%
Data di Partenza	13/01/2011	Inc/Acc	Acc	Commissione di incentivo	-
Nome del Gestore	-	ISIN	LU0566486402		
Data Inizio Gestione	02/08/2010				
NAV (24/04/2026)	EUR 13,48				
Patrimonio Netto (Mln)	1.155,78 USD				

(31/03/2026)