

Selectra J. Lamarck Biotech Class A

Categoria Morningstar™

Azionari Settore Biotechologia

Benchmark Morningstar

Morningstar Global Biotechnology NR USD

Usato nel Report

Benchmark Dichiarato

NASDAQ Biotechnology TR USD

Morningstar Rating™

★★

Obiettivo d'Investimento Dichiarato

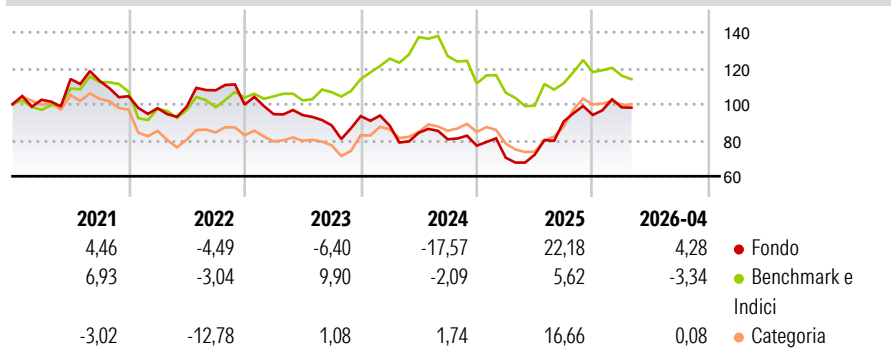
L'obiettivo principale del comparto SELECTRA Investments Sicav - J. Lamarck Biotech è di beneficiare dell'aumento del prezzo delle azioni nel settore delle biotechologie. Gli investimenti si concentrano sulle società di alto livello, già mature, del settore e su società con una gamma interessante di prodotti in via di sviluppo, presenti su uno o più mercati, quali Nasdaq o NYSE. La politica di investimento consentirà al Comparto di incrementare il rendimento relativo complessivo rispetto all'Indice Nasdaq Biotech grazie a una selezione attiva di titoli di società che offrono le piattaforme tecnologiche più promettenti.

Misure di Rischio

3Y Alpha	-0,26	3Y Sharpe Ratio	0,02
3Y Beta	0,94	3Y Std Dev	20,26
3Y R-Squared	51,89	3Y Risk	Med
3Y Info Ratio	-0,08	5Y Risk	Med
3Y Tracking Error	14,61	10Y Risk	+Med

Basati su Morningstar Global Biotechnology NR USD (dove applicabile)


Rendimenti



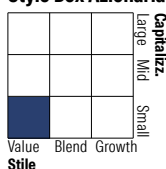
Rend. Cumulati %	Fondo	Bmk	Cat	Rendimenti Trimestrali %	Q1	Q2	Q3	Q4
3-Mesi	-4,60	-8,95	-2,21	2026	4,44	-	-	-
6-Mesi	2,10	-8,61	-0,56	2025	-8,67	2,37	25,63	4,02
1-Anno	38,43	10,98	37,62	2024	-5,64	-4,50	-4,30	-4,41
3-Anni Ann.ti	-1,05	0,68	7,15	2023	-5,30	-0,54	-6,09	5,82
5-Anni Ann.ti	-0,38	2,81	2,51	2022	-6,38	0,83	9,26	-7,39
10-Anni Ann.ti	5,95	6,46	8,58					

Rendimenti aggiornati al 19/05/2026

Portafoglio 30/04/2026



Style Box Azionaria

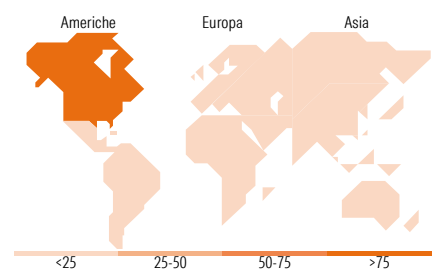


Mkt Cap %

Fondo	Value	Blend	Growth
Giant	0,40		
Large	11,02		
Medium	31,07		
Small	26,92		
Micro	30,60		

Capitalizzazione media di mercato

Ave Mkt Cap EUR 7.613,45



Titoli principali

Nome	Settore	%
Denali Therapeutics Inc	+	8,23
Biogen Inc	+	8,05
Ionis Pharmaceuticals Inc	+	7,74
Intellia Therapeutics Inc	+	5,35
Swedish Orphan Biovitrum AB	+	4,91
Exelixis Inc	+	4,42
BioMarin Pharmaceutical Inc	+	4,27
Amgen Inc	+	4,16
CRISPR Therapeutics AG	+	4,16
Beam Therapeutics Inc	+	4,16
% Primi 10 Titoli sul Patrimonio		55,44
Numero Complessivo di Titoli Azionari		28
Numero Complessivo di Titoli Obbligazionari		0

Distribuzione Settoriale %

Distribuzione Settoriale %	Fondo
Ciclico	0,00
Materie Prime	-
Beni di Consumo Ciclici	-
Finanza	-
Immobiliare	-
Sensibile	0,00
Telecomunicazioni	-
Energia	-
Beni Industriali	-
Tecnologia	-
Difensivo	100,00
Beni Difensivi	-
Salute	100,00
Servizi di Pubblica Utilità	-

Ripartizione Geografica %

Ripartizione Geografica %	Fondo
America	88,88
Stati Uniti	88,88
Canada	0,00
America Latina e Centrale	0,00
Europa	10,89
Regno Unito	0,14
Europa Occidentale - Euro	0,23
Europa Occidentale - Non Euro	10,46
Europa dell'Est	0,00
Africa	0,00
Medio Oriente	0,05
Asia	0,23
Giappone	0,16
Australasia	0,03
Asia - Paesi Sviluppati	0,00
Asia - Emergente	0,05

Anagrafica

Società di Gestione	J. Lamarck Asset Management S.A.	Patrimonio Classe (Mln)	41,48 EUR	Investimento Min. Ingresso	1.000.000 EUR
Telefono	-	Domicilio	LUSSEMBURGO	Investimento Min. Successivo	1.000 EUR
Web	-	Valuta del Fondo	EUR	T.E.R.	-
Data di Partenza	10/01/2011	UCITS	Si	Spese correnti	3,04%
Nome del Gestore	Not Disclosed	Inc/Acc	Acc	Commissione di incentivo	20,00%
Data Inizio Gestione	10/01/2011	ISIN	LU0574993464		
NAV (19/05/2026)	EUR 425,17				
Patrimonio Netto (Mln)	72,21 EUR				

(30/04/2026)