

# GAM Star Fund plc - GAM Star Disruptive Growth Class USD Accumulation

## Categoria Morningstar™

Azionari Internazionali Large Cap Growth

## Benchmark Morningstar

Morningstar Global Growth Target Market

Exposure NR USD

Usato nel Report

## Benchmark Dichiarato

MSCI World Growth NR EUR

## Morningstar Rating™

★★

### Obiettivo d'Investimento Dichiarato

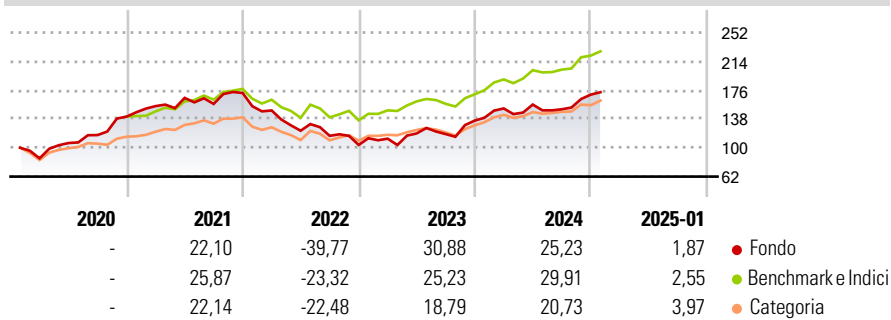
L'obiettivo di investimento del Fondo è perseguire la crescita del capitale. Il Fondo persegue questo obiettivo investendo principalmente in azioni e titoli assimilabili a titoli azionari (es. i warrant e le emissioni riservate agli azionisti), di società del settore tecnologico in senso ampio, di tutto il mondo. Il Fondo non ha uno specifico orientamento geografico e fino al 30% del patrimonio netto può essere investito nei Mercati emergenti.

### Misure di Rischio

3Y Alpha	-6,74	3Y Sharpe Ratio	0,17
3Y Beta	1,07	3Y Std Dev	20,14
3Y R-Squared	79,80	3Y Risk	+Med
3Y Info Ratio	-0,75	5Y Risk	-
3Y Tracking Error	9,78	10Y Risk	-

Basati su Morningstar Global Growth Target Market Exposure NR USD (dove applicabile)

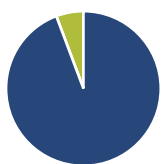
### Rendimenti



Rend. Cumulati %	Fondo	Bmk	Cat	Rendimenti Trimestrali %	Q1	Q2	Q3	Q4
3-Mesi	13,20	10,82	8,72	2025	-	-	-	-
6-Mesi	16,03	19,52	14,52	2025	-	-	-	-
1-Anno	24,17	25,84	19,70	2024	11,80	3,42	-3,97	12,79
3-Anni Ann.ti	3,83	12,23	8,38	2023	7,92	6,20	-0,74	15,05
5-Anni Ann.ti	11,62	12,59	9,84	2022	-13,38	-17,92	-5,54	-10,31
10-Anni Ann.ti	-	-	-	2021	9,84	6,96	-4,78	9,14

Rendimenti aggiornati al 31/01/2025

### Portafoglio 31/10/2024



Asset Allocation %	Netta
● Azioni	94,29
● Obbligazioni	0,00
● Liquidità	5,71
● Altro	0,00

### Style Box

#### Azionaria

Style	Value	Blend	Growth
Capitalizz.			
Large			
Mid			
Small			

#### Capitalizzazione

#### media di mercato

Ave Mkt Cap USD

424.674,19

### Mkt Cap %

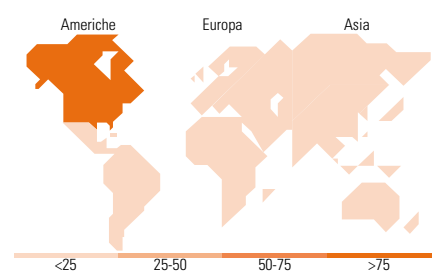
Fondo	Fondo
Giant	67,75
Large	20,80
Medium	10,67
Small	0,77
Micro	0,00

### Capitalizzazione

#### media di mercato

Ave Mkt Cap USD

424.674,19



### Titoli principali

Nome	Settore	%
NVIDIA Corp	📄	9,71
Microsoft Corp	📄	9,53
Amazon.com Inc	📄	8,11
Alphabet Inc Class A	📄	6,95
Apple Inc	📄	4,76
SharkNinja Inc	📄	3,64
Taiwan Semiconductor...	📄	3,61
Intuitive Surgical Inc	📄	3,56
Novo Nordisk AS Class B	📄	3,47
Eli Lilly and Co	📄	3,07
% Primi 10 Titoli sul Patrimonio		56,40
Numero Complessivo di Titoli Azionari		34
Numero Complessivo di Titoli Obbligazionari		0

### Distribuzione Settoriale %

Distribuzione Settoriale %	Fondo
<b>Ciclico</b>	<b>21,51</b>
🏠 Materie Prime	-
🛒 Beni di Consumo Ciclici	16,82
🏦 Finanza	4,69
🏠 Immobiliare	-
<b>Sensibile</b>	<b>64,37</b>
📡 Telecomunicazioni	10,58
⚡ Energia	-
🏭 Beni Industriali	2,23
💻 Tecnologia	51,56
<b>Difensivo</b>	<b>14,12</b>
🛡️ Beni Difensivi	2,34
🏥 Salute	11,78
💡 Servizi di Pubblica Utilità	-

### Ripartizione Geografica %

Ripartizione Geografica %	Fondo
<b>America</b>	<b>77,42</b>
Stati Uniti	77,42
Canada	0,00
America Latina e Centrale	0,00
<b>Europa</b>	<b>4,42</b>
Regno Unito	0,00
Europa Occidentale - Euro	0,74
Europa Occidentale - Non Euro	3,68
Europa dell'Est	0,00
Africa	0,00
Medio Oriente	0,00
<b>Asia</b>	<b>18,16</b>
Giappone	6,18
Australasia	0,00
Asia - Paesi Sviluppati	6,81
Asia - Emergente	5,17

### Anagrafica

Società di Gestione	GAM Fund Management Limited	Patrimonio Classe (Mln)	16,26 USD	Investimento Min. Ingresso	10.000 EUR
Telefono	+353 1 6093927	(31/01/2025)		Investimento Min. Successivo	5.000 EUR
Web	www.gam.com	Domicilio	IRLANDA	T.E.R.	1,79%
Data di Partenza	01/02/2011	Valuta del Fondo	USD	Spese correnti	1,73%
Nome del Gestore	-	UCITS	Si	Commissione di incentivo	10,00%
Data Inizio Gestione	04/04/2024	Inc/Acc	Acc		
NAV (31/01/2025)	USD 50,14	ISIN	IE00B5THWW23		
Patrimonio Netto (Mln)	136,41 USD				

(31/10/2024)