

# Schroder International Selection Fund Global High Yield B Distribution EUR Hedged

## Categoria Morningstar™

Obbligazionari Globali High Yield - EUR  
Hedged

## Benchmark Morningstar

Morningstar Global High-Yield Bond GR  
Hedged EUR  
Usato nel Report

## Benchmark Dichiarato

Bloomberg Gbl HY xCMBS xEMG 2%Cap TR  
USD

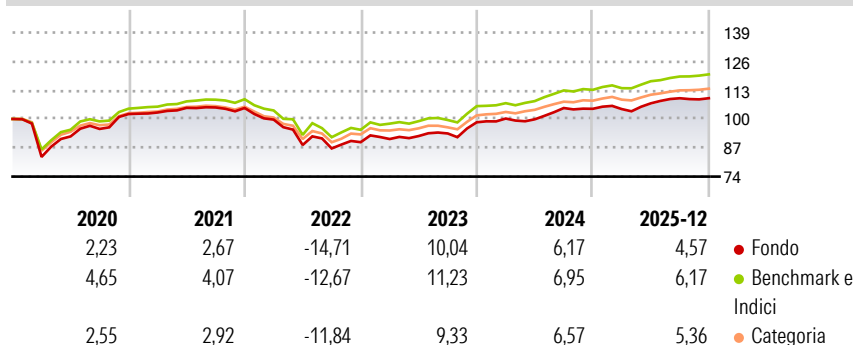
## Morningstar Rating™

★★

### Obiettivo d'Investimento Dichiarato

Il fondo investe in obbligazioni ed altre titoli a tasso d'interesse fisso o variabile denominate in diverse valute ed emessi da governi, agenzie governative ed imprese di qualsiasi parte del mondo. Almeno il 70% del patrimonio del fondo è investito in titoli con merito creditizio inferiore all'investment grade (come misurato da Standard & Poor o agenzia di rating equivalente).

### Rendimenti



### Misure di Rischio

3Y Alpha	-1,20	3Y Sharpe Ratio	0,84
3Y Beta	1,02	3Y Std Dev	4,58
3Y R-Squared	86,48	3Y Risk	+Med
3Y Info Ratio	-0,71	5Y Risk	Med
3Y Tracking Error	1,68	10Y Risk	+Med

Basati su Morningstar Global High-Yield Bond GR Hedged EUR (dove applicabile)

### Rend. Cumulati %

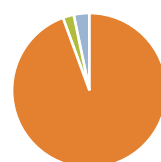
	Fondo	Bmk	Cat
3-Mesi	0,87	0,97	0,95
6-Mesi	1,87	2,57	2,40
1-Anno	4,53	5,60	5,06
3-Anni Ann.ti	5,76	6,98	6,21
5-Anni Ann.ti	1,47	2,82	2,18
10-Anni Ann.ti	2,75	4,55	3,37

Rendimenti aggiornati al 29/01/2026

### Rendimenti Trimestrali %

	Q1	Q2	Q3	Q4
2026	-	-	-	-
2025	-0,13	2,47	2,16	0,01
2024	1,70	-0,35	5,11	-0,33
2023	1,60	1,48	1,25	5,41
2022	-5,00	-11,49	-1,76	3,26

### Portafoglio 31/12/2025



Asset Allocation %	Netta
Azioni	0,01
Obbligazioni	98,97
Liquidità	-2,41
Altro	3,43

### Fixed Income Style

#### Box™


Qualità Credito  
Alto Med Basso  
Sensibilità ai Tassi  
Bassa Med Alta







	Fondo
Duration Effettiva	3,01
Maturity effettiva	9,76
Qualità Credito Media	B

Credit Quality %	Fond	Credit Quality %	Fond
	0		0
AAA	0,00	BBB	7,42
AA	1,14	BB	42,93
A	0,50	B	33,52
		Below B	10,65
		Not Rated	3,84

### Titoli principali

Nome	Settore	%
2 Year Treasury Note Future...	—	17,43
CCO Holdings, LLC/ CCO...	—	1,76
Centerfield Media Parent Inc...	—	1,59
Aethon United Br Lp / Aethon...	—	1,52
Mc Brazil Downstream Trading...	—	1,20
Majordrive Holdings Iv Llc...	—	1,19
Sabre GLBL Inc. 11.125%	—	1,12
Liberty Mutual Group, Inc....	—	1,08
CHS/Community Health Systems...	—	1,03
Trident TPI Holdings Inc...	—	0,98
% Primi 10 Titoli sul Patrimonio		28,89
Numero Complessivo di Titoli Azionari		1
Numero Complessivo di Titoli Obbligazionari		469

### Fixed Income Sector Weightings %

 Governativo	12,45
 Societario	95,94
 Cartolarizzazioni	0,03
 Enti Locali	0,00
 Liquidità ed equivalenti	-2,59
 Derivati	-5,83

### Coupon Range %

0 coupon	0,00
Da 0 a 4 cedole	5,75
Da 4 a 6 cedole	27,69
Da 6 a 8 cedole	46,10
Da 8 a 10 cedole	14,82
Da 10 a 12 cedole	3,23
Oltre 12 cedole	2,40

### Scadenze %

da 1 a 3	10,03
da 3 a 5	35,71
da 5 a 7	19,22
da 7 a 10	9,06
da 10 a 15	0,83
da 15 a 20	1,53
da 20 a 30	2,13
oltre 30	3,28

### Anagrafica

Società di Gestione	Schroder Investment Management (Europe) S.A.
Telefono	+352 341 342 202
Web	www.schroders.com
Data di Partenza	16/02/2011
Nome del Gestore	Michael Davis
	Hugo Squire
Data Inizio Gestione	28/02/2018
NAV (29/01/2026)	EUR 18,71
Patrimonio Netto (Mln)	1.872,25 USD

Patrimonio Classe (Mln)	37,97 USD
(29/01/2026)	
Domicilio	LUSSEMBURGO
Valuta del Fondo	EUR
UCITS	Si
Inc/Acc	Inc
ISIN	LU0587554196

Investimento Min. Ingresso	1.000 EUR
Investimento Min. Successivo	1.000 EUR
T.E.R.	1,82%
Spese correnti	1,81%
Commissione di incentivo	0,00%