

ChinaAMC China Opportunities Fund A USD

Categoria Morningstar™

Azionari Cina

Benchmark Morningstar

Morningstar China Target Market Exposure

NR USD

Usato nel Report

Benchmark Dichiarato

MSCI China NR USD

Morningstar Rating™

★★★

Obiettivo d'Investimento Dichiarato

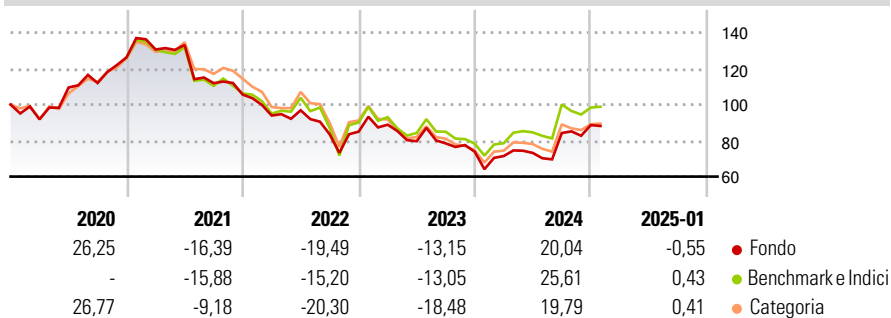
The Sub-Fund seeks to maximise capital growth by investing primarily (i.e. at least 70% of its net assets) in China related listed equity securities. The Sub-Fund will focus on investing in equities of China-related companies with registered offices located in the PRC and/or Hong Kong, and/or China-related companies that do not have their registered offices in the PRC or Hong Kong but either (a) carry out a predominant proportion of their business activities in the PRC or Hong Kong, or (b) are holding companies which predominantly own companies with registered offices in the PRC or Hong Kong.

Misure di Rischio

| | | | |
|-------------------|-------|-----------------|-------|
| 3Y Alpha | -5,08 | 3Y Sharpe Ratio | -0,20 |
| 3Y Beta | 0,82 | 3Y Std Dev | 24,21 |
| 3Y R-Squared | 91,81 | 3Y Risk | Med |
| 3Y Info Ratio | -0,31 | 5Y Risk | -Med |
| 3Y Tracking Error | 9,67 | 10Y Risk | Med |

Basati su Morningstar China Target Market Exposure NR USD (dove applicabile)

Rendimenti



| Rend. Cumulati % | Fondo | Bmk | Cat | Rendimenti Trimestrali % | Q1 | Q2 | Q3 | Q4 |
|------------------|-------|-------|-------|--------------------------|--------|--------|--------|-------|
| 3-Mesi | 9,63 | 5,78 | 4,71 | 2025 | - | - | - | - |
| 6-Mesi | 38,81 | 30,29 | 27,98 | 2024 | -3,25 | 2,43 | 15,13 | 5,20 |
| 1-Anno | 44,37 | 42,93 | 32,92 | 2023 | 4,52 | -10,31 | -1,51 | -5,92 |
| 3-Anni Ann.ti | -3,14 | -0,75 | -5,52 | 2022 | -11,03 | 3,09 | -13,76 | 1,78 |
| 5-Anni Ann.ti | -1,11 | -0,41 | -1,51 | 2021 | 3,41 | 1,92 | -15,92 | -5,66 |
| 10-Anni Ann.ti | 2,34 | 3,98 | 2,58 | | | | | |

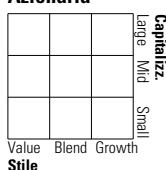
Rendimenti aggiornati al 10/02/2025

Portafoglio -

Asset Allocation % Netta

Style Box

Azionaria

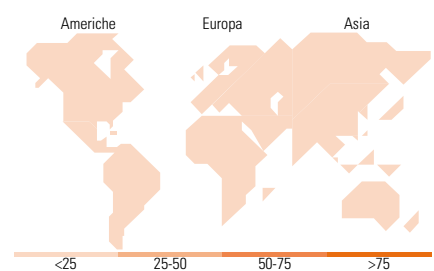


Mkt Cap %

Capitalizzazione media di mercato
Ave Mkt Cap

Fondo

Fondo



Titoli principali

| Nome | Settore | % |
|---|---------|------|
| % Primi 10 Titoli sul Patrimonio | | 0,00 |
| Numero Complessivo di Titoli Azionari | | - |
| Numero Complessivo di Titoli Obbligazionari | | - |

Distribuzione Settoriale %

| | Fondo |
|-----------------------------|-------------|
| Ciclico | 0,00 |
| Materie Prime | - |
| Beni di Consumo Ciclici | - |
| Finanza | - |
| Immobiliare | - |
| Sensibile | 0,00 |
| Telecomunicazioni | - |
| Energia | - |
| Beni Industriali | - |
| Tecnologia | - |
| Difensivo | 0,00 |
| Beni Difensivi | - |
| Salute | - |
| Servizi di Pubblica Utilità | - |

Ripartizione Geografica %

| | Fondo |
|-------------------------------|-------------|
| America | 0,00 |
| Stati Uniti | - |
| Canada | - |
| America Latina e Centrale | - |
| Europa | 0,00 |
| Regno Unito | - |
| Europa Occidentale - Euro | - |
| Europa Occidentale - Non Euro | - |
| Europa dell'Est | - |
| Africa | - |
| Medio Oriente | - |
| Asia | 0,00 |
| Giappone | - |
| Australasia | - |
| Asia - Paesi Sviluppatori | - |
| Asia - Emergente | - |

Anagrafica

| | | | | | |
|------------------------|-------------------------------------|-------------------------|--------------|------------------------------|-----------|
| Società di Gestione | China Asset Management (HK) Limited | Patrimonio Classe (Mln) | 4,59 USD | Investimento Min. Ingresso | 1.000 USD |
| Telefono | +852 34068686 | Domicilio | LUSSEMBURGO | Investimento Min. Successivo | 1.000 USD |
| Web | www.chinaamc.com.hk | Valuta del Fondo | USD | T.E.R. | 5,34% |
| Data di Partenza | 11/10/2010 | UCITS | Si | Spese correnti | 4,38% |
| Nome del Gestore | Leo Fan | Inc/Acc | Acc | Commissione di incentivo | - |
| Data Inizio Gestione | 01/01/2022 | ISIN | LU0531876844 | | |
| NAV (10/02/2025) | USD 17,22 | | | | |
| Patrimonio Netto (Mln) | - | | | | |