

Select Equities Japan Multi Management Class B JPY

Categoria Morningstar™

Azionari Giappone Large Cap

Benchmark Morningstar

Morningstar Japan Target Market

Exposure NR JPY

Usato nel Report

Benchmark Dichiarato

MSCI Japan GR EUR

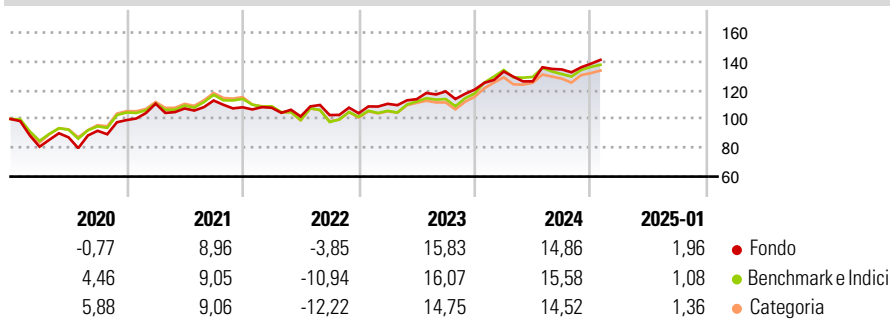
Morningstar Rating™

★★★

Obiettivo d'Investimento Dichiarato

The Sub-Fund's objective is to increase the value of its assets over the medium term by investing in Japan and ancillary in the Asian region.

Rendimenti



Misure di Rischio

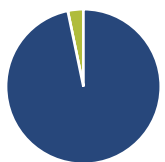
3Y Alpha	5,28	3Y Sharpe Ratio	0,70
3Y Beta	0,77	3Y Std Dev	11,05
3Y R-Squared	83,49	3Y Risk	Basso
3Y Info Ratio	0,44	5Y Risk	+Med
3Y Tracking Error	4,93	10Y Risk	-

Basati su Morningstar Japan Target Market Exposure NR JPY (dove applicabile)

Rend. Cumulati %	Fondo	Bmk	Cat	Rendimenti Trimestrali %	Q1	Q2	Q3	Q4
3-Mesi	5,24	6,83	6,50	2025	-	-	-	-
6-Mesi	10,30	8,41	10,04	2025	-	-	-	-
1-Anno	12,74	9,62	9,71	2024	10,40	-5,11	6,54	2,92
3-Anni Ann.ti	8,95	7,36	6,30	2023	6,32	2,92	4,74	1,07
5-Anni Ann.ti	7,31	6,40	5,95	2022	-0,30	-5,61	0,92	1,25
10-Anni Ann.ti	6,63	6,88	6,75	2021	11,49	-3,04	5,15	-4,14

Rendimenti aggiornati al 03/02/2025

Portafoglio 30/09/2024



Asset Allocation %

Azioni	96,74
Obbligazioni	0,00
Liquidità	3,26
Altro	0,00

Style Box

Azionaria

Capitalizz.	Value	Blend	Growth
Large	■		
Mid			
Small			

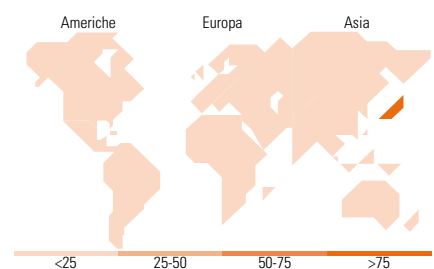
Style

Mkt Cap %

Giant	9,52
Large	47,55
Medium	40,47
Small	2,40
Micro	0,07

Capitalizzazione media di mercato

Ave Mkt Cap JPY	1.196,53
	6,02



Titoli principali

Nome	Settore	%
IHI Corp	■	7,91
Rakuten Group Inc	■	7,09
Japan Post Holdings Co Ltd	■	6,15
Mitsubishi Estate Co Ltd	■	6,11
Nippon Telegraph & Telephone...	■	3,97
Suzuki Motor Corp	■	3,44
Panasonic Holdings Corp	■	3,36
Tokuyama Corp	■	2,81
Mitsubishi Gas Chemical Co Inc	■	2,67
Mizuho Financial Group Inc	■	2,32
% Primi 10 Titoli sul Patrimonio		45,83
Numero Complessivo di Titoli Azionari		82
Numero Complessivo di Titoli Obbligazionari		0

Distribuzione Settoriale %

	Fondo
Ciclico	59,55
Materie Prime	18,31
Beni di Consumo Ciclici	20,12
Finanza	11,06
Immobiliare	10,06
Sensibile	35,48
Telecomunicazioni	5,18
Energia	0,47
Beni Industriali	18,65
Tecnologia	11,18
Difensivo	4,97
Beni Difensivi	1,18
Salute	2,97
Servizi di Pubblica Utilità	0,82

Ripartizione Geografica %

	Fondo
America	0,00
Stati Uniti	0,00
Canada	0,00
America Latina e Centrale	0,00
Europa	0,00
Regno Unito	0,00
Europa Occidentale - Euro	0,00
Europa Occidentale - Non Euro	0,00
Europa dell'Est	0,00
Africa	0,00
Medio Oriente	0,00
Asia	100,00
Giappone	100,00
Australasia	0,00
Asia - Paesi Sviluppati	0,00
Asia - Emergente	0,00

Anagrafica

Società di Gestione	Degroof Petercam Asset Services S.A.	Patrimonio Classe (Mln)	72,11 JPY	Investimento Min. Ingresso	-
Telefono	+352 26 64 50 1	(03/02/2025)		Investimento Min. Successivo	-
Web	www.dpas.lu	Domicilio	LUSSEMBURGO	T.E.R.	-
Data di Partenza	14/12/2010	Valuta del Fondo	JPY	Spese correnti	2,23%
Nome del Gestore	-	UCITS	Si	Commissione di incentivo	25,00%
Data Inizio Gestione	14/12/2010	Inc/Acc	Acc		
NAV (03/02/2025)	JPY 34.939,00	ISIN	LU0564628054		
Patrimonio Netto (Mln)	11.098,20 JPY				

(30/09/2024)