

JPMorgan Funds - China Fund T (acc) EUR

Categoria Morningstar™

Azionari Cina

Benchmark Morningstar

Morningstar China Target Market Exposure

NR USD

Usato nel Report

Benchmark Dichiarato

MSCI China 10/40 NR USD

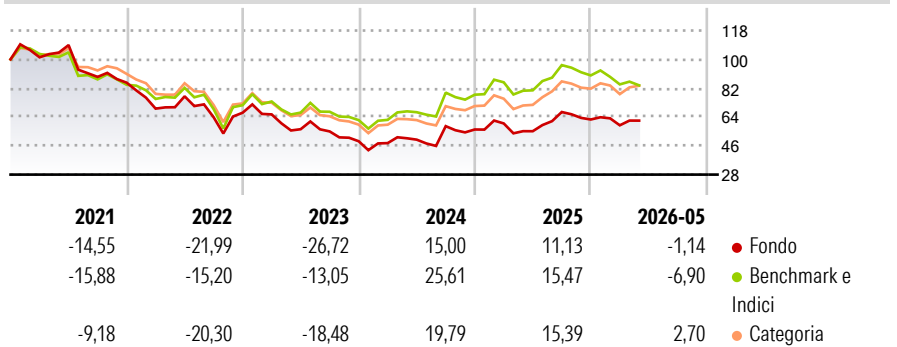
Morningstar Rating™

★★

Obiettivo d'Investimento Dichiarato

Mira ad offrire la crescita a lungo termine del capitale investendo soprattutto in società della Repubblica Popolare Cinese, comprese quelle aziende aventi la propria sede o comunque operanti in Cina che siano quotate alla borsa di Hong Kong o in altre borse estere.

Rendimenti



Misure di Rischio

3Y Alpha	-5,00	3Y Sharpe Ratio	0,14
3Y Beta	1,10	3Y Std Dev	24,51
3Y R-Squared	96,18	3Y Risk	+Med
3Y Info Ratio	-0,92	5Y Risk	Med
3Y Tracking Error	5,52	10Y Risk	+Med

Basati su Morningstar China Target Market Exposure NR USD (dove applicabile)

Rend. Cumulati %

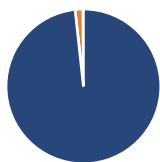
	Fondo	Bmk	Cat
3-Mesi	-3,97	-5,75	0,07
6-Mesi	-3,68	-8,06	-0,63
1-Anno	8,45	0,97	11,11
3-Anni Ann.ti	1,44	6,64	6,18
5-Anni Ann.ti	-9,84	-3,59	-5,01
10-Anni Ann.ti	4,90	5,35	4,29

Rendimenti aggiornati al 10/06/2026

Rendimenti

	Q1	Q2	Q3	Q4
2026	-5,82	-	-	-
2025	6,74	-8,12	21,78	-6,96
2024	-2,40	4,50	16,93	-3,58
2023	-1,58	-14,09	-2,49	-11,12
2022	-19,01	11,11	-16,98	4,42

Portafoglio 30/04/2026



Asset Allocation %

- Azioni
- Obbligazioni
- Liquidità
- Altro

Netta

98,47
1,63
-0,10
0,00

Style Box Azionaria

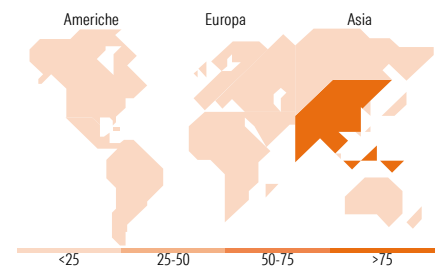


Mkt Cap %

Giant	61,03
Large	31,58
Medium	7,39
Small	0,00
Micro	0,00

Capitalizzazione media di mercato

Ave Mkt Cap USD	54.360,78
-----------------	-----------



Titoli principali

Nome	Settore	%
Alibaba Group Holding Ltd...	🏢	9,72
Tencent Holdings Ltd	📱	9,47
PDD Holdings Inc ADR	🏠	4,02
Contemporary Amperex...	⚙️	3,45
NetEase Inc Ordinary Shares	📄	3,43
Ping An Insurance (Group)...	🏠	3,20
China Merchants Bank Co Ltd...	🏠	3,17
Kweichow Moutai Co Ltd Class A	🍷	2,36
Suzhou Dongshan Precision...	📄	2,18
Trip.com Group Ltd ADR	🏠	1,90
% Primi 10 Titoli sul Patrimonio		42,92
Numero Complessivo di Titoli Azionari		69
Numero Complessivo di Titoli Obbligazionari		5

Distribuzione Settoriale %

	Fondo
Ciclico	44,63
Materie Prime	2,38
Beni di Consumo Ciclici	28,83
Finanza	13,42
Immobiliare	-
Sensibile	48,88
Telecomunicazioni	16,30
Energia	-
Beni Industriali	13,75
Tecnologia	18,83
Difensivo	6,50
Beni Difensivi	3,43
Salute	3,06
Servizi di Pubblica Utilità	-

Ripartizione Geografica %

	Fondo
America	0,00
Stati Uniti	0,00
Canada	0,00
America Latina e Centrale	0,00
Europa	1,05
Regno Unito	0,00
Europa Occidentale - Euro	0,00
Europa Occidentale - Non Euro	1,05
Europa dell'Est	0,00
Africa	0,00
Medio Oriente	0,00
Asia	98,95
Giappone	0,00
Australasia	0,00
Asia - Paesi Sviluppati	3,73
Asia - Emergente	95,23

Anagrafica

Società di Gestione	JPMorgan Asset Management (Europe) S.à r.l.	Patrimonio Classe (Mln)	9,88 EUR	Investimento Min. Ingresso	5.000 EUR
Telefono	+352 34 101	Domicilio	LUSSEMBURGO	Investimento Min. Successivo	1.000 EUR
Web	http://www.jpmorganassetmanagement.com	Valuta del Fondo	EUR	T.E.R.	2,80%
Data di Partenza	21/02/2011	UCITS	Si	Spese correnti	2,78%
Nome del Gestore	Rebecca Jiang	Inc/Acc	Acc	Commissione di incentivo	-
		ISIN	LU0569323305		

See disclosures for more details

© 2026 Morningstar Italia. Tutti i diritti sono riservati. Le informazioni qui contenute: (1) sono proprietà di Morningstar, (2) non possono essere copiate, (3) non costituiscono consiglio di investimento; (4) sono fornite con scopi informativi; (5) sono ritenute attendibili da Morningstar che, pertanto, ne garantisce il maggior grado di accuratezza e completezza possibile, fatto salvo il caso in cui queste Le siano state fornite in modo errato e/o non completo dalle relative società prodotte; (6) sono estratte dai dati del fondo disponibili e riferiti a date temporali diverse. Morningstar non è responsabile per qualunque danno o perdita derivante da qualunque uso delle informazioni e chi visiona tali informazioni sarà responsabile dell'uso che andrà a farne. Non vi è naturalmente garanzia alcuna che i risultati del passato trovino un riscontro nel futuro.

JPMorgan Funds - China Fund T (acc) EUR

Data Inizio Gestione	03/07/2017
NAV ^(10/06/2026)	EUR 118,99
Patrimonio Netto (Mln) ^(30/04/2026)	3.286,49 USD