

Fidelity Funds - China Consumer Fund A-DIST-EUR

Categoria Morningstar™

Azionari Cina

Benchmark Morningstar

Morningstar China Target Market Exposure

NR USD

Usato nel Report

Benchmark Dichiarato

MSCI China NR USD

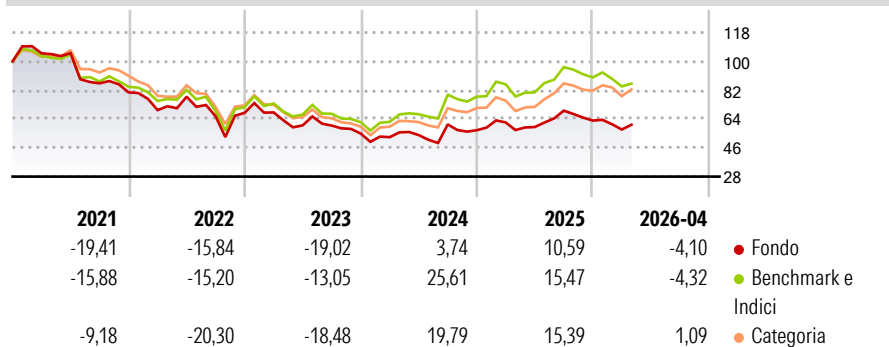
Morningstar Rating™

★★

Obiettivo d'Investimento Dichiarato

Il comparto mira ad ottenere la crescita del capitale a lungo termine investendo in via primaria in titoli azionari di società che abbiano la sede principale o che svolgano una parte predominante delle loro attività in Cina o ad Hong Kong. Queste società si occupano di sviluppo, produzione o vendita di merci o servizi ai consumatori cinesi.

Rendimenti



Misure di Rischio

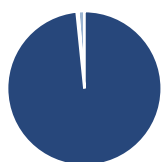
3Y Alpha	-8,87	3Y Sharpe Ratio	-0,10
3Y Beta	1,00	3Y Std Dev	21,79
3Y R-Squared	94,43	3Y Risk	Med
3Y Info Ratio	-1,68	5Y Risk	Med
3Y Tracking Error	5,64	10Y Risk	Med

Basati su Morningstar China Target Market Exposure NR USD (dove applicabile)

Rend. Cumulati %	Fondo	Bmk	Cat	Rendimenti Trimestrali %	Q1	Q2	Q3	Q4
3-Mesi	1,43	-1,31	-0,04	2026	-8,88	-	-	-
6-Mesi	-8,08	-8,46	-0,85	2025	8,52	-4,64	17,35	-8,94
1-Anno	2,24	7,17	13,75	2024	-4,15	2,48	12,32	-5,97
3-Anni Ann.ti	0,32	8,79	7,36	2023	0,38	-11,87	-0,22	-8,27
5-Anni Ann.ti	-8,61	-1,53	-3,70	2022	-13,70	11,99	-15,68	3,27
10-Anni Ann.ti	2,32	6,71	5,38					

Rendimenti aggiornati al 13/05/2026

Portafoglio 31/03/2026



Asset Allocation %

- Azioni
- Obbligazioni
- Liquidità
- Altro

Netta

98,39
0,21
0,12
1,28

Style Box Azionaria

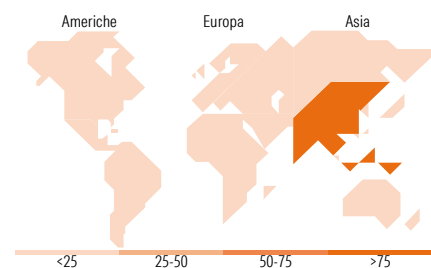


Mkt Cap %

Fondo
Giant 67,40
Large 28,35
Medium 3,79
Small 0,47
Micro 0,00

Capitalizzazione media di mercato

Fondo
Ave Mkt Cap USD 60.236,9
8



Titoli principali

Nome	Settore	%
Tencent Holdings Ltd	☎	9,78
Alibaba Group Holding Ltd...	🏠	8,45
NetEase Inc Ordinary Shares	📄	4,31
PDD Holdings Inc ADR	🏠	4,28
Contemporary Amperex...	⚙️	4,25
Trip.com Group Ltd	🏠	4,03
Fidelity ILF - USD A Acc	-	3,98
Naspers Ltd Class N	🏠	3,50
Ping An Insurance (Group)...	🏠	3,37
Prosus NV Ordinary Shares - ...	🏠	3,27
% Primi 10 Titoli sul Patrimonio		49,21
Numero Complessivo di Titoli Azionari		75
Numero Complessivo di Titoli Obbligazionari		0

Distribuzione Settoriale %

	Fondo
Ciclico	56,96
Materie Prime	3,37
Beni di Consumo Ciclici	37,86
Finanza	13,16
Immobiliare	2,57
Sensibile	30,74
Telecomunicazioni	17,51
Energia	-
Beni Industriali	6,03
Tecnologia	7,20
Difensivo	12,30
Beni Difensivi	6,02
Salute	6,28
Servizi di Pubblica Utilità	-

Ripartizione Geografica %

	Fondo
America	2,83
Stati Uniti	0,00
Canada	0,00
America Latina e Centrale	2,83
Europa	7,70
Regno Unito	0,00
Europa Occidentale - Euro	3,63
Europa Occidentale - Non Euro	0,00
Europa dell'Est	0,00
Africa	3,85
Medio Oriente	0,21
Asia	89,47
Giappone	0,00
Australasia	0,00
Asia - Paesi Sviluppati	8,40
Asia - Emergente	81,07

Anagrafica

Società di Gestione	Fidelity (FIL Inv Mgmt (Lux) S.A.)	Patrimonio Classe (Mln)	82,38 EUR	Investimento Min. Ingresso	2.500 USD
Telefono	+ 352 250 404 2400	Domicilio	LUSSEMBURGO	Investimento Min. Successivo	1.000 USD
Web	www.fidelity-international.com	Valuta del Fondo	EUR	T.E.R.	-
Data di Partenza	23/02/2011	UCITS	Si	Spese correnti	1,90%
Nome del Gestore	Tina Tian	Inc/Acc	Inc	Commissione di incentivo	-
Data Inizio Gestione	01/07/2025	ISIN	LU0594300252		
NAV (13/05/2026)	EUR 19,11				

Fidelity Funds - China Consumer Fund A-DIST-EUR

Patrimonio Netto (Mln) 2.610,17 USD

(31/03/2026)