

# Fidelity Funds - China Consumer Fund A-Acc-EUR

## Categoria Morningstar™

Azionari Cina

## Benchmark Morningstar

Morningstar China Target Market Exposure  
NR USD  
Usato nel Report

## Benchmark Dichiarato

MSCI China NR USD

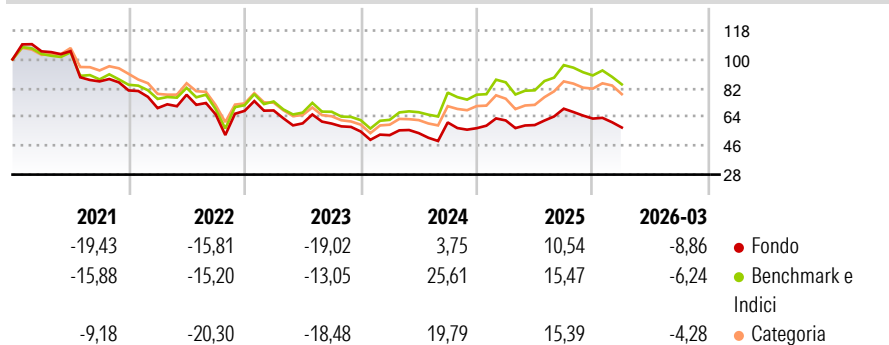
## Morningstar Rating™

★★

### Obiettivo d'Investimento Dichiarato

Il comparto mira ad ottenere la crescita del capitale a lungo termine investendo in via primaria in titoli azionari di società che abbiano la sede principale o che svolgano una parte predominante delle loro attività in Cina o ad Hong Kong. Queste società si occupano di sviluppo, produzione o vendita di merci o servizi ai consumatori cinesi.

### Rendimenti



### Misure di Rischio

3Y Alpha	-10,07	3Y Sharpe Ratio	-0,29
3Y Beta	0,99	3Y Std Dev	21,96
3Y R-Squared	95,44	3Y Risk	Med
3Y Info Ratio	-2,03	5Y Risk	Med
3Y Tracking Error	5,09	10Y Risk	Med

Basati su Morningstar China Target Market Exposure NR USD (dove applicabile)

### Rend. Cumulati %

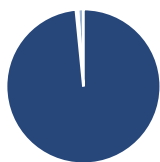
	Fondo	Bmk	Cat
3-Mesi	-7,28	-6,49	-4,23
6-Mesi	-12,54	-8,42	-3,38
1-Anno	3,94	13,16	19,74
3-Anni Ann.ti	-1,70	8,12	5,64
5-Anni Ann.ti	-10,86	-3,37	-5,01
10-Anni Ann.ti	1,17	5,57	4,35

Rendimenti aggiornati al 24/04/2026

### Rendimenti

	Q1	Q2	Q3	Q4
2026	-8,86	-	-	-
2025	8,48	-4,65	17,34	-8,92
2024	-4,16	2,42	12,36	-5,93
2023	0,34	-11,85	-0,22	-8,24
2022	-13,70	12,02	-15,72	3,33

### Portafoglio 28/02/2026



#### Asset Allocation %

Azioni	98,81
Obbligazioni	0,23
Liquidità	-0,19
Altro	1,15

#### Style Box Azionaria

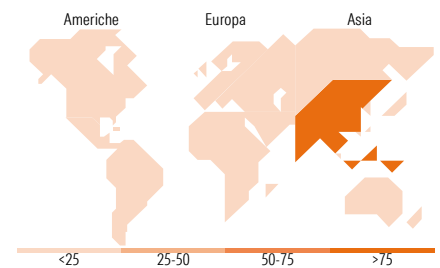


#### Mkt Cap %

Giant	69,18
Large	27,54
Medium	2,63
Small	0,65
Micro	0,00

#### Capitalizzazione media di mercato

Ave Mkt Cap USD	66.920,09
-----------------	-----------



### Titoli principali

Nome	Settore	%
Tencent Holdings Ltd	☎	9,62
Alibaba Group Holding Ltd...	🏠	8,97
NetEase Inc Ordinary Shares	📄	4,08
PDD Holdings Inc ADR	🏠	3,99
Trip.com Group Ltd	🏠	3,97
Fidelity ILF - USD A Acc	—	3,92
Naspers Ltd Class N	🏠	3,72
Prosus NV Ordinary Shares -...	🏠	3,52
Ping An Insurance (Group)...	🏠	3,45
Contemporary Amperex...	⚙️	3,28
% Primi 10 Titoli sul Patrimonio		48,52
Numero Complessivo di Titoli Azionari		77
Numero Complessivo di Titoli Obbligazionari		0

### Distribuzione Settoriale %

	Fondo
<b>Ciclico</b>	<b>60,11</b>
Materie Prime	3,54
Beni di Consumo Ciclici	39,25
Finanza	14,72
Immobiliare	2,60
<b>Sensibile</b>	<b>29,11</b>
Telecomunicazioni	17,58
Energia	-
Beni Industriali	5,22
Tecnologia	6,31
<b>Difensivo</b>	<b>10,79</b>
Beni Difensivi	5,21
Salute	5,57
Servizi di Pubblica Utilità	-

### Ripartizione Geografica %

	Fondo
<b>America</b>	<b>2,29</b>
Stati Uniti	0,00
Canada	0,00
America Latina e Centrale	2,29
<b>Europa</b>	<b>8,07</b>
Regno Unito	0,00
Europa Occidentale - Euro	3,84
Europa Occidentale - Non Euro	0,00
Europa dell'Est	0,00
Africa	4,01
Medio Oriente	0,22
<b>Asia</b>	<b>89,63</b>
Giappone	0,00
Australasia	0,00
Asia - Paesi Sviluppati	9,13
Asia - Emergente	80,50

### Anagrafica

Società di Gestione	Fidelity (FIL Inv Mgmt (Lux) S.A.)	Patrimonio Classe (Mln)	773,89 EUR	Investimento Min. Ingresso	2.500 USD
Telefono	+ 352 250 404 2400	(24/04/2026)		Investimento Min. Successivo	1.000 USD
Web	www.fidelity-international.com	Domicilio	LUSSEMBURGO	T.E.R.	1,90%
Data di Partenza	23/02/2011	Valuta del Fondo	EUR	Spese correnti	1,91%
Nome del Gestore	Tina Tian	UCITS	Si	Commissione di incentivo	-
Data Inizio Gestione	01/07/2025	Inc/Acc	Acc		
NAV (24/04/2026)	EUR 18,20	ISIN	LU0594300096		

# Fidelity Funds - China Consumer Fund A-Acc-EUR

Patrimonio Netto (Mln) 2.894,80 USD

(28/02/2026)