

Fidelity Funds - China Consumer Fund A-Acc-USD

Categoria Morningstar™

Azionari Cina

Benchmark Morningstar

Morningstar China Target Market Exposure
NR USD
Usato nel Report

Benchmark Dichiarato

MSCI China NR USD

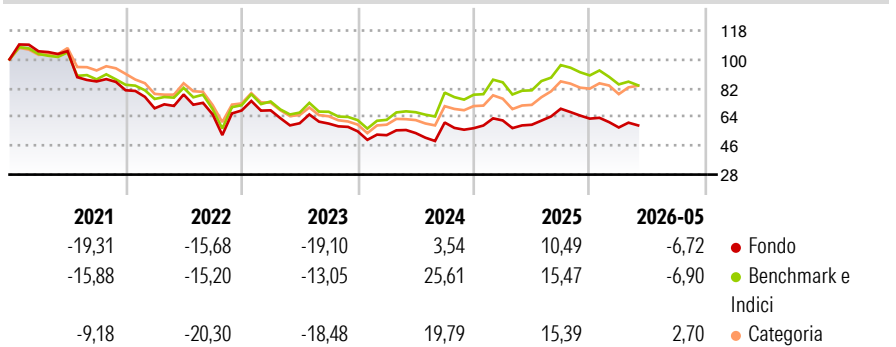
Morningstar Rating™

★★

Obiettivo d'Investimento Dichiarato

Il comparto mira ad ottenere la crescita del capitale a lungo termine investendo in via primaria in titoli azionari di società che abbiano la sede principale o che svolgano una parte predominante delle loro attività in Cina o ad Hong Kong. Queste società si occupano di sviluppo, produzione o vendita di merci o servizi ai consumatori cinesi.

Rendimenti



Misure di Rischio

3Y Alpha	-8,01	3Y Sharpe Ratio	-0,04
3Y Beta	0,98	3Y Std Dev	21,41
3Y R-Squared	94,16	3Y Risk	Med
3Y Info Ratio	-1,56	5Y Risk	Med
3Y Tracking Error	5,61	10Y Risk	Med

Basati su Morningstar China Target Market Exposure NR USD (dove applicabile)

Rend. Cumulati %

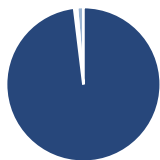
	Fondo	Bmk	Cat
3-Mesi	-6,24	-5,75	-2,78
6-Mesi	-10,09	-8,06	-2,02
1-Anno	-5,05	0,97	9,67
3-Anni Ann.ti	-2,35	6,64	5,89
5-Anni Ann.ti	-10,60	-3,59	-5,28
10-Anni Ann.ti	1,17	5,35	4,35

Rendimenti aggiornati al 10/06/2026

Rendimenti

	Q1	Q2	Q3	Q4
2026	-8,80	-	-	-
2025	8,51	-4,34	16,89	-8,93
2024	-4,42	2,51	12,23	-5,85
2023	0,17	-11,85	-0,33	-8,08
2022	-13,99	12,47	-15,93	3,67

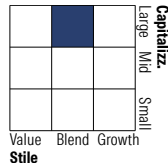
Portafoglio 30/04/2026



Asset Allocation %

● Azioni	98,84
● Obbligazioni	0,20
● Liquidità	-0,39
● Altro	1,35

Style Box Azionaria

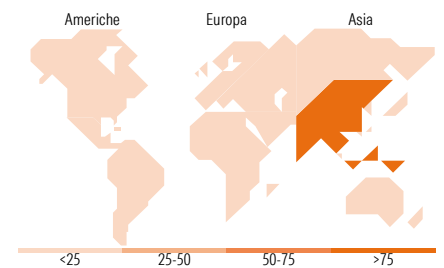


Mkt Cap %

Fondo	Value	Blend	Growth
Giant	63,33		
Large	32,52		
Medium	3,58		
Small	0,56		
Micro	0,00		

Capitalizzazione media di mercato

Fondo	Ave Mkt Cap USD
	61.417,10



Titoli principali

Nome	Settore	%
Tencent Holdings Ltd	☎	9,07
Alibaba Group Holding Ltd...	🏠	8,62
Contemporary Amperex...	⚙️	4,44
NetEase Inc Ordinary Shares	📄	4,35
Trip.com Group Ltd	🏠	4,18
PDD Holdings Inc ADR	🏠	4,05
Naspers Ltd Class N	🏠	3,56
Ping An Insurance (Group)...	🏠	3,42
Prosus NV Ordinary Shares - ...	🏠	3,34
Fidelity ILF - USD A Acc	-	2,65
% Primi 10 Titoli sul Patrimonio		47,67
Numero Complessivo di Titoli Azionari		75
Numero Complessivo di Titoli Obbligazionari		0

Distribuzione Settoriale %

	Fondo
Ciclico	52,48
🏠 Materie Prime	2,47
🏠 Beni di Consumo Ciclici	35,90
🏠 Finanza	11,33
🏠 Immobiliare	2,77
Sensibile	35,91
☎ Telecomunicazioni	16,83
🔥 Energia	-
⚙️ Beni Industriali	8,03
📄 Tecnologia	11,06
Difensivo	11,62
🏠 Beni Difensivi	4,92
🏠 Salute	6,70
💡 Servizi di Pubblica Utilità	-

Ripartizione Geografica %

	Fondo
America	2,68
Stati Uniti	0,00
Canada	0,00
America Latina e Centrale	2,68
Europa	7,81
Regno Unito	0,00
Europa Occidentale - Euro	3,78
Europa Occidentale - Non Euro	0,00
Europa dell'Est	0,00
Africa	3,80
Medio Oriente	0,22
Asia	89,51
Giappone	0,00
Australasia	0,00
Asia - Paesi Sviluppati	6,06
Asia - Emergente	83,45

Anagrafica

Società di Gestione	Fidelity (FIL Inv Mgmt (Lux) S.A.)	Patrimonio Classe (Mln)	420,40 USD	Investimento Min. Ingresso	2.500 USD
Telefono	+ 352 250 404 2400	(10/06/2026)		Investimento Min. Successivo	1.000 USD
Web	www.fidelity-international.com	Domicilio	LUSSEMBURGO	T.E.R.	1,90%
Data di Partenza	23/02/2011	Valuta del Fondo	USD	Spese correnti	1,90%
Nome del Gestore	Tina Tian	UCITS	Si	Commissione di incentivo	-
Data Inizio Gestione	01/07/2025	Inc/Acc	Acc		
NAV (10/06/2026)	USD 14,89	ISIN	LU0594300179		

See disclosures for more details

© 2026 Morningstar Italia. Tutti i diritti sono riservati. Le informazioni qui contenute: (1) sono proprietà di Morningstar, (2) non possono essere copiate, (3) non costituiscono consiglio di investimento; (4) sono fornite con scopi informativi; (5) sono ritenute attendibili da Morningstar che, pertanto, ne garantisce il maggior grado di accuratezza e completezza possibile, fatto salvo il caso in cui queste Le siano state fornite in modo errato e/o non completo dalle relative società prodotte; (6) sono estratte dai dati del fondo disponibili e riferiti a date temporali diverse. Morningstar non è responsabile per qualunque danno o perdita derivante da qualunque uso delle informazioni e chi visiona tali informazioni sarà responsabile dell'uso che andrà a farne. Non vi è naturalmente garanzia alcuna che i risultati del passato trovino un riscontro nel futuro.

Fidelity Funds - China Consumer Fund A-Acc-USD

Patrimonio Netto (Mln) 2.737,62 USD

(30/04/2026)