

GAM Star Fund plc - GAM Star Disruptive Growth Class GBP Accumulation

Categoria Morningstar™

Azionari Internazionali Large Cap Growth

Benchmark Morningstar

Morningstar Global Growth Target Market

Exposure NR USD

Usato nel Report

Benchmark Dichiarato

MSCI World Growth NR EUR

Morningstar Rating™

★★

Obiettivo d'Investimento Dichiarato

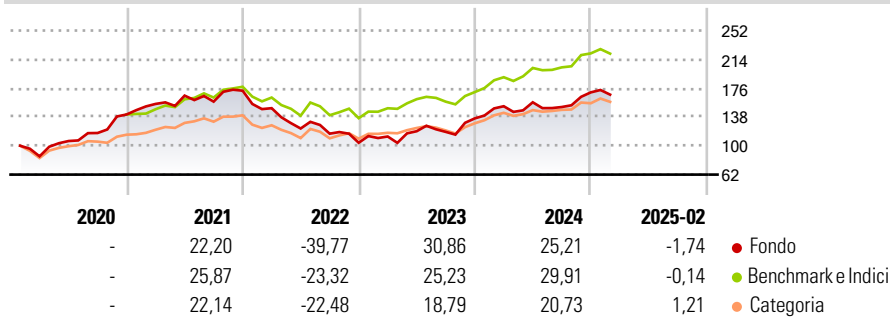
L'obiettivo di investimento del Fondo è perseguire la crescita del capitale. Il Fondo persegue questo obiettivo investendo principalmente in azioni e titoli assimilabili a titoli azionari (es. i warrant e le emissioni riservate agli azionisti), di società del settore tecnologico in senso ampio, di tutto il mondo. Il Fondo non ha uno specifico orientamento geografico e fino al 30% del patrimonio netto può essere investito nei Mercati emergenti.

Misure di Rischio

3Y Alpha	-6,89	3Y Sharpe Ratio	0,18
3Y Beta	1,08	3Y Std Dev	20,07
3Y R-Squared	79,77	3Y Risk	+Med
3Y Info Ratio	-0,76	5Y Risk	Alto
3Y Tracking Error	9,78	10Y Risk	-

Basati su Morningstar Global Growth Target Market Exposure NR USD (dove applicabile)

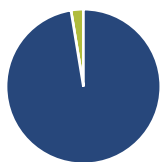
Rendimenti



Rend. Cumulati %	Fondo	Bmk	Cat	Rendimenti Trimestrali %	Q1	Q2	Q3	Q4
3-Mesi	-12,70	-11,28	-9,68	2025	-	-	-	-
6-Mesi	0,87	1,25	0,77	2025	-	-	-	-
1-Anno	-0,37	7,40	2,92	2024	11,79	3,42	-3,97	12,77
3-Anni Ann.ti	2,49	9,91	6,38	2023	7,92	6,20	-0,74	15,03
5-Anni Ann.ti	13,29	15,71	12,11	2022	-13,38	-17,92	-5,54	-10,31
10-Anni Ann.ti	-	-	-	2021	9,85	7,04	-4,78	9,14

Rendimenti aggiornati al 12/03/2025

Portafoglio 30/11/2024



Asset Allocation %	Netta
● Azioni	97,41
● Obbligazioni	0,00
● Liquidità	2,59
● Altro	0,00

Style Box

Azionaria

Capitalizz.	Value	Blend	Growth
Large			
Mid			
Small			

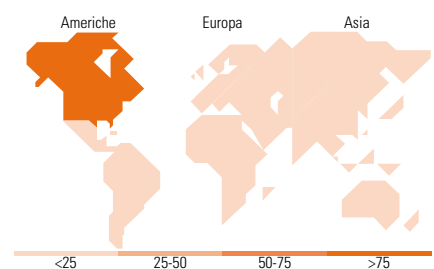
Style

Mkt Cap %

Fondo	Fondo
Giant	71,91
Large	16,98
Medium	11,11
Small	0,00
Micro	0,00

Capitalizzazione media di mercato

Fondo	Fondo
Ave Mkt Cap USD	480.242,03



Titoli principali

Nome	Settore	%
NVIDIA Corp	📄	9,15
Microsoft Corp	📄	9,15
Amazon.com Inc	📄	9,11
Alphabet Inc Class A	📄	7,00
Apple Inc	📄	5,10
Intuitive Surgical Inc	🏥	3,91
SharkNinja Inc	📄	3,82
Taiwan Semiconductor...	📄	3,57
Novo Nordisk AS Class B	🏥	3,15
Broadcom Inc	📄	3,03
% Primi 10 Titoli sul Patrimonio		56,99
Numero Complessivo di Titoli Azionari		33
Numero Complessivo di Titoli Obbligazionari		0

Distribuzione Settoriale %

Fondo	Fondo
Ciclico	22,47
🏠 Materie Prime	-
🛒 Beni di Consumo Ciclici	17,57
🏦 Finanza	4,90
🏠 Immobiliare	-
Sensibile	63,66
📡 Telecomunicazioni	10,29
⚡ Energia	-
🏭 Beni Industriali	2,43
💻 Tecnologia	50,94
Difensivo	13,87
🛡️ Beni Difensivi	2,57
🏥 Salute	11,31
💡 Servizi di Pubblica Utilità	-

Ripartizione Geografica %

Fondo	Fondo
America	79,48
Stati Uniti	79,48
Canada	0,00
America Latina e Centrale	0,00
Europa	4,06
Regno Unito	0,00
Europa Occidentale - Euro	0,82
Europa Occidentale - Non Euro	3,24
Europa dell'Est	0,00
Africa	0,00
Medio Oriente	0,00
Asia	16,46
Giappone	6,36
Australasia	0,00
Asia - Paesi Sviluppati	5,09
Asia - Emergente	5,01

Anagrafica

Società di Gestione	GAM Fund Management Limited	Patrimonio Classe (Mln)	0,93 GBP	Investimento Min. Ingresso	10.000 EUR
Telefono	+353 1 6093927	(12/03/2025)		Investimento Min. Successivo	5.000 EUR
Web	www.gam.com	Domicilio	IRLANDA	T.E.R.	-
Data di Partenza	21/02/2011	Valuta del Fondo	GBP	Spese correnti	1,72%
Nome del Gestore	-	UCITS	Si	Commissione di incentivo	10,00%
Data Inizio Gestione	04/04/2024	Inc/Acc	Acc		
NAV (12/03/2025)	GBP 56,61	ISIN	IE00B50J9265		
Patrimonio Netto (Mln)	123,59 USD				

(30/11/2024)

© 2025 Morningstar Italia. Tutti i diritti sono riservati. Le informazioni qui contenute: (1) sono proprietà di Morningstar, (2) non possono essere copiate, (3) non costituiscono consiglio di investimento; (4) sono fornite con scopi informativi; (5) sono ritenute attendibili da Morningstar che, pertanto, ne garantisce il maggior grado di accuratezza e completezza possibile, fatto salvo il caso in cui queste Le siano state fornite in modo errato e/o non completo dalle relative società prodotte; (6) sono estratte dai dati del fondo disponibili e riferiti a date temporali diverse. Morningstar non è responsabile per qualunque danno o perdita derivante da qualunque uso delle informazioni e chi visiona tali informazioni sarà responsabile dell'uso che andrà a farne. Non vi è naturalmente garanzia alcuna che i risultati del passato trovino un riscontro nel futuro.