

Vitruvius Greater China Equity B GBP

Categoria Morningstar™

Azionari Altri Settori

Benchmark Morningstar

Not Categorized
Usato nel Report

Benchmark Dichiarato

MSCI China NR USD

Morningstar Rating™

Senza rating

Obiettivo d'Investimento Dichiarato

L'obiettivo del Comparto è fornire una crescita del capitale a lungo termine. Il Comparto, gestito su base discrezionale, investe principalmente in titoli di partecipazione (ad es. azioni) e in titoli ad essi collegati, emessi da società della Grande Cina. Per società della Grande Cina s'intendono le società aventi sede nella Grande Cina o che svolgono una parte preponderante della loro attività economica in tale regione.

Misure di Rischio

3Y Alpha	-	3Y Sharpe Ratio	0,45
3Y Beta	-	3Y Std Dev	23,66
3Y R-Squared	-	3Y Risk	-
3Y Info Ratio	-	5Y Risk	-
3Y Tracking Error	-	10Y Risk	-

Rendimenti



Rend. Cumulati %

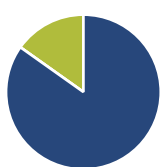
Periodo	Fondo
3-Mesi	-0,40
6-Mesi	2,28
1-Anno	32,33
3-Anni Ann.ti	16,70
5-Anni Ann.ti	1,30
10-Anni Ann.ti	10,63

Rendimenti aggiornati al 23/04/2026

Rendimenti

Periodo	Q1	Q2	Q3	Q4
Trimestrali %				
2026	-6,33	-	-	-
2025	8,77	-4,66	24,67	-3,14
2024	0,65	2,58	22,93	-1,11
2023	8,00	-6,81	2,31	-1,13
2022	-19,55	7,51	-21,69	10,97

Portafoglio 30/06/2025



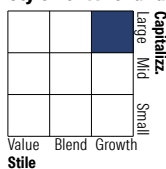
Asset Allocation %

● Azioni	84,82
● Obbligazioni	0,00
● Liquidità	15,18
● Altro	0,00

Netta

84,82
0,00
15,18
0,00

Style Box Azionaria

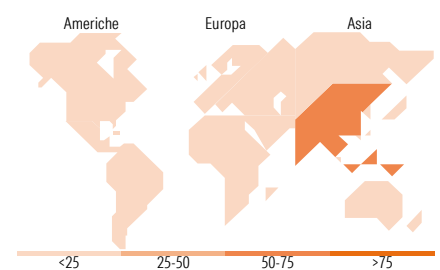


Mkt Cap %

Capitalizzazione	Fondo
Giant	80,63
Large	19,37
Medium	0,00
Small	0,00
Micro	0,00

Capitalizzazione media di mercato

Ave Mkt Cap USD	63.352,4
	1



Titoli principali

Nome	Settore	%
Zijin Mining Group Co Ltd...	🏭	9,56
544560740 USD	—	9,20
ANTA Sports Products Ltd	👕	8,92
Tencent Holdings Ltd	📱	8,79
658198	—	8,54
544560740 USD	—	7,51
CMOC Group Ltd Class H	🏭	5,22
NetEase Inc Ordinary Shares	📱	4,90
Tencent Music Entertainment...	📱	4,87
Zhaojin Mining Industry Co...	🏭	4,79
% Primi 10 Titoli sul Patrimonio		72,30
Numero Complessivo di Titoli Azionari		25
Numero Complessivo di Titoli Obbligazionari		0

Distribuzione Settoriale %

Settore	Fondo
Ciclico	53,70
🏭 Materie Prime	22,91
👕 Beni di Consumo Ciclici	30,80
🏠 Finanza	-
🏠 Immobiliare	-
Sensibile	40,90
📱 Telecomunicazioni	24,03
⚡ Energia	-
⚙️ Beni Industriali	-
💻 Tecnologia	16,87
Difensivo	5,40
🛡️ Beni Difensivi	-
🏥 Salute	5,40
💡 Servizi di Pubblica Utilità	-

Ripartizione Geografica %

Regione	Fondo
America	0,00
Stati Uniti	0,00
Canada	0,00
America Latina e Centrale	0,00
Europa	23,62
Regno Unito	23,62
Europa Occidentale - Euro	0,00
Europa Occidentale - Non Euro	0,00
Europa dell'Est	0,00
Africa	0,00
Medio Oriente	0,00
Asia	76,38
Giappone	0,00
Australasia	0,00
Asia - Paesi Sviluppati	4,15
Asia - Emergente	72,22

Anagrafica

Società di Gestione	Belgrave Capital Management Ltd	Patrimonio Classe (Mln)	0,39 GBP	Investimento Min. Ingresso	5.000 GBP
Telefono	+44(0)20 73404700	(23/04/2026)		Investimento Min. Successivo	1.000 GBP
Web	www.ceresioinvestors.com	Domicilio	LUSSEMBURGO	T.E.R.	2,50%
Data di Partenza	31/01/2013	Valuta del Fondo	GBP	Spese correnti	2,91%
Nome del Gestore	-	UCITS	Si	Commissione di incentivo	-
Data Inizio Gestione	06/05/2009	Inc/Acc	Acc		
NAV (23/04/2026)	GBP 274,41	ISIN	LU0514375517		
Patrimonio Netto (Mln)	176,75 USD				

(30/06/2025)