

Vitruvius US Equity B GBP

Categoria Morningstar™

Azionari Altri Settori

Benchmark Morningstar

Not Categorized
Usato nel Report

Benchmark Dichiarato

S&P 500 TR USD

Morningstar Rating™

Senza rating

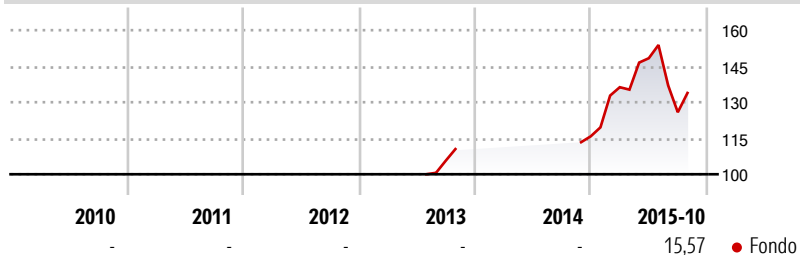
Obiettivo d'Investimento Dichiarato

Obiettivo di investimento del Comparto Vitruvius US Equity è quello di fornire una crescita di capitale a lungo termine, misurata in dollari statunitensi, prevalentemente (almeno per i due terzi del suo patrimonio) attraverso l'investimento in azioni di società statunitensi. Il Comparto può anche investire in titoli di società costituite e ubicate al di fuori degli Stati Uniti, quando comunque una parte sostanziale dei profitti della società, considerata da sola o nell'ambito del gruppo, derivi da beni prodotti o venduti negli Stati Uniti, oppure da servizi ivi prestati. Il Comparto può anche investire, fino al massimo di un terzo del suo patrimonio, in obbligazioni convertibili in azioni ordinarie, in azioni privilegiate e in altri...

Misure di Rischio

3Y Alpha	-	3Y Sharpe Ratio	-
3Y Beta	-	3Y Std Dev	-
3Y R-Squared	-	3Y Risk	-
3Y Info Ratio	-	5Y Risk	-
3Y Tracking Error	-	10Y Risk	-

Rendimenti



Rend. Cumulati %

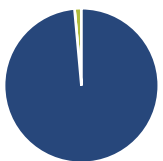
Rend. Cumulati %	Fondo
3-Mesi	-2,31
6-Mesi	-5,14
1-Anno	26,09
3-Anni Ann.ti	-
5-Anni Ann.ti	-
10-Anni Ann.ti	-

Rendimenti aggiornati al 20/11/2015

Rendimenti

Rendimenti	Q1	Q2	Q3	Q4
Trimestrali %				
2026	-	-	-	-
2025	-	-	-	-
2024	-	-	-	-
2023	-	-	-	-
2022	-	-	-	-

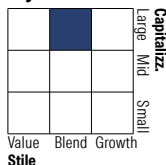
Portafoglio 31/12/2025



Asset Allocation %

● Azioni	98,56
● Obbligazioni	0,00
● Liquidità	1,44
● Altro	0,00

Style Box Azionaria

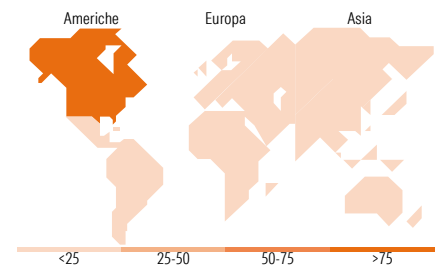


Mkt Cap %

Mkt Cap %	Fondo
Giant	38,56
Large	41,30
Medium	15,39
Small	4,75
Micro	0,00

Capitalizzazione media di mercato

Capitalizzazione media di mercato	Fondo
Ave Mkt Cap USD	325.570,87



Titoli principali

Nome	Settore	%
NVIDIA Corp	📠	8,55
Microsoft Corp	📠	7,52
Danaher Corp	🏠	6,93
Chipotle Mexican Grill Inc	🍔	6,91
Amazon.com Inc	📠	6,82
Capital One Financial Corp	🏠	4,86
ServiceNow Inc	📠	4,72
Bank of America Corp	🏠	4,69
Apollo Asset Management, Inc.	🏠	4,68
MGM Resorts International	🍷	4,68
% Primi 10 Titoli sul Patrimonio		60,36
Numero Complessivo di Titoli Azionari		21
Numero Complessivo di Titoli Obbligazionari		0

Distribuzione Settoriale %

Distribuzione Settoriale %	Fondo
Ciclico	42,19
🏠 Materie Prime	-
🍔 Beni di Consumo Ciclici	27,75
🏠 Finanza	14,44
🏠 Immobiliare	-
Sensibile	40,59
📠 Telecomunicazioni	2,64
🏠 Energia	-
🏠 Beni Industriali	6,31
📠 Tecnologia	31,65
Difensivo	17,22
🏠 Beni Difensivi	7,43
🏠 Salute	9,79
🏠 Servizi di Pubblica Utilità	-

Ripartizione Geografica %

Ripartizione Geografica %	Fondo
America	91,86
Stati Uniti	91,86
Canada	0,00
America Latina e Centrale	0,00
Europa	4,20
Regno Unito	0,00
Europa Occidentale - Euro	4,20
Europa Occidentale - Non Euro	0,00
Europa dell'Est	0,00
Africa	0,00
Medio Oriente	0,00
Asia	3,93
Giappone	0,00
Australasia	0,00
Asia - Paesi Sviluppati	3,93
Asia - Emergente	0,00

Anagrafica

Società di Gestione	Belgrave Capital Management Ltd	Patrimonio Classe (Mln)	0,05 GBP	Investimento Min. Ingresso	5.000 GBP
Telefono	+44(0)20 73404700	(20/11/2015)		Investimento Min. Successivo	1.000 GBP
Web	www.ceresioinvestors.com	Domicilio	LUSSEMBURGO	T.E.R.	2,25%
Data di Partenza	15/07/2013	Valuta del Fondo	GBP	Spese correnti	2,84%
Nome del Gestore	-	UCITS	Si	Commissione di incentivo	-
Data Inizio Gestione	30/11/1999	Inc/Acc	Acc		
		ISIN	LU0514376911		

Vitruvius US Equity B GBP

NAV (20/11/2015)	GBP 135,58
Patrimonio Netto (Mln) (31/12/2025)	48,21 USD